

Důvěru  
je třeba si získat

**Amundi**  
ASSET MANAGEMENT

Výroční zpráva za rok končící 31. 12. 2019

# Výroční zpráva

## KB Absolutních výnosů

---

# VÝROČNÍ ZPRÁVA FONDU KB ABSOLUTNÍCH VÝNOSŮ

Amundi Czech Republic, investiční společnost, a.s. předkládá investorské veřejnosti výroční zprávu fondu KB Absolutních výnosů, otevřený podílový fond Amundi Czech Republic, investiční společnost, a.s. za rok 2019 (sestaveno k datu 31. 12. 2019). Výroční zpráva obsahuje všechny povinné údaje stanovené vyhláškou č. 244/2013 Sb. a §234 zákona č. 240/2013 Sb., o investičních společnostech a investičních fondech.

# ÚDAJE O ČINNOSTI OBHOSPODAŘOVATELE VE VZTAHU K MAJETKU FONDŮ V ÚČETNÍM OBDOBÍ

Amundi Czech Republic, investiční společnost, a.s. (dále „Amundi CR“ nebo „Společnost“) obhospodařovala k 31. 12. 2019 celkem 40 investičních fondů. U všech těchto fondů působila Amundi CR jako hlavní manažer a správce majetku.

## Standardní fondy

- Amundi CR Dluhopisový PLUS, otevřený podílový fond Amundi Czech Republic, investiční společnost, a.s.
- KB Privátní správa aktiv Flexibilní, otevřený podílový fond Amundi Czech Republic, investiční společnost, a.s.

## Speciální fondy

- KB Dluhopisový, otevřený podílový fond Amundi Czech Republic, investiční společnost, a.s.
- Amundi CR Krátkodobých dluhopisů, otevřený podílový fond Amundi Czech Republic, investiční společnost, a.s.
- Amundi CR Balancovaný – konzervativní, otevřený podílový fond Amundi Czech Republic, investiční společnost, a.s.
- Amundi CR Balancovaný – dynamický, otevřený podílový fond Amundi Czech Republic, investiční společnost, a.s.
- Amundi CR Akciový – Střední a východní Evropa, otevřený podílový fond Amundi Czech Republic, investiční společnost, a.s.
- Amundi CR Privátní fond úrokových výnosů, otevřený podílový fond, Amundi Czech Republic, investiční společnost, a.s.
- Amundi CR IM Akciový, otevřený podílový fond, Amundi Czech Republic, investiční společnost, a.s.
- Amundi CR IM Dluhopisový, otevřený podílový fond, Amundi Czech Republic, investiční společnost, a.s.
- KB Privátní správa aktiv 1, otevřený podílový fond Amundi Czech Republic, investiční společnost, a.s.
- KB Privátní správa aktiv 2, otevřený podílový fond Amundi Czech Republic, investiční společnost, a.s.
- KB Privátní správa aktiv 4, otevřený podílový fond Amundi Czech Republic, investiční společnost, a.s.
- KB Privátní správa aktiv 5D, otevřený podílový fond Amundi Czech Republic, investiční společnost, a.s.
- KB Konzervativní profil, otevřený podílový fond Amundi Czech Republic, investiční společnost, a.s.
- KB Vyvážený profil, otevřený podílový fond Amundi Czech Republic, investiční společnost, a.s.
- KB Absolutních výnosů, otevřený podílový fond Amundi Czech Republic, investiční společnost, a.s.
- KBPB Conservative Strategy, otevřený podílový fond Amundi Czech Republic, investiční společnost, a.s.
- KBPB Balanced Strategy, otevřený podílový fond Amundi Czech Republic, investiční společnost, a.s.
- Amundi CR – Sporokonto, Amundi Czech Republic, investiční společnost, a.s., otevřený podílový fond
- Amundi CR – obligační fond, Amundi Czech Republic, investiční společnost, a.s., otevřený podílový fond
- Amundi CR – akciový fond, Amundi Czech Republic, investiční společnost, a.s., otevřený podílový fond
- BALANCOVANÝ FOND NADACÍ, Amundi Czech Republic, investiční společnost, a. s., otevřený podílový fond
- RŮSTOVÝ FOND NADACÍ, Amundi Czech Republic, investiční společnost, a.s., otevřený podílový fond
- Amundi CR – obligační plus, Amundi Czech Republic, investiční společnost, a.s., otevřený podílový fond
- Amundi CR – dynamický fond, Amundi Czech Republic, investiční společnost, a.s., otevřený podílový fond
- Amundi CR All-Star Selection, Amundi Czech Republic, investiční společnost, a.s., otevřený podílový fond
- Amundi CR – Fond Investičních Příležitostí 7/2020, Amundi Czech Republic, investiční společnost, a.s., otevřený podílový fond
- Amundi CR Krátkodobý, otevřený podílový fond, Amundi Czech Republic, investiční společnost, a.s.

## Fondy kvalifikovaných investorů:

- Protos uzavřený investiční fond, a.s.,
- Realitní fond KB, uzavřený podílový fond Amundi Czech Republic, investiční společnost, a.s.
- KB Private Equity, uzavřený podílový fond Amundi Czech Republic, investiční společnost, a.s.
- Realitní fond KB 2, uzavřený podílový fond Amundi Czech Republic, investiční společnost, a.s.
- KB Private Equity 2, uzavřený podílový fond Amundi Czech Republic, investiční společnost, a.s.
- Realitní fond KB 3, uzavřený podílový fond, Amundi Czech Republic, investiční společnost, a.s.
- KB Private Equity 3, uzavřený podílový fond, Amundi Czech Republic, investiční společnost, a.s.
- KBPB Bond Strategy, otevřený podílový fond Amundi Czech Republic, investiční společnost, a.s.
- KBPB Equity Strategy, otevřený podílový fond Amundi Czech Republic, investiční společnost, a.s.
- KBPB ShortTerm Strategy, otevřený podílový fond Amundi Czech Republic, investiční společnost, a.s.
- Amundi CR – Premium fond 2, Amundi Czech Republic, investiční společnost, a.s., otevřený podílový fond

---

## **INFORMACE O DEPOZITÁŘI FONDU**

Depozitářem otevřeného podílového fondu obhospodařovaného Společností byla po celé rozhodné období Komerční banka, a.s., se sídlem v Praze 1, Na Příkopě 33, č. p. 969, PSČ 114 07, zapsaná v obchodním rejstříku vedeném Městským soudem v Praze, oddíl B, vložka 1360, IČ 45317054.

---

## **INFORMACE O OSOBĚ, KTERÁ BYLA DEPOZITÁŘEM POVĚŘENA ÚSCHOVOU NEBO OPATROVÁNÍM MAJETKU FONDU, POKUD JE U TÉTO OSOBY ULOŽENO VÍCE NEŽ 1 % HODNOTY MAJETKU FONDU KOLEKTIVNÍHO INVESTOVÁNÍ**

Custodianem otevřeného podílového fondu obhospodařovaného Společností byla po celé rozhodné období Komerční banka, a.s., se sídlem v Praze 1, Na Příkopě 33, č. p. 969, PSČ 114 07, zapsaná v obchodním rejstříku vedeném Městským soudem v Praze, oddíl B, vložka 1360, IČ 45317054.

## **INFORMACE O AKTIVITÁCH V OBLASTI VÝZKUMU A VÝVOJE**

Fond nevyvíjel v Účetním období žádné aktivity v oblasti výzkumu a vývoje.

## **INFORMACE O NABYTÍ VLASTNÍCH AKCIÍ NEBO VLASTNÍCH PODÍLŮ**

Fond v Účetním období nenabyl žádné vlastní akcie ani podíly.

## **INFORMACE O AKTIVITÁCH V OBLASTI OCHRANY ŽIVOTNÍHO PROSTŘEDÍ A PRACOVNĚPRÁVNÍCH VZTAZÍCH**

Fond vzhledem ke svému předmětu podnikání neřeší problémy ochrany životního prostředí a v Účetním období nevyvíjel žádné aktivity v této oblasti.

V Účetním období nebyl ve Fondu zaměstnán žádný zaměstnanec.

## **INFORMACE O POBOČCE NEBO JINÉ ČÁSTI OBCHODNÍHO ZÁVODU V ZAHRANIČÍ**

Fond nemá žádnou pobočku či jinou část obchodního závodu v zahraničí.

# INFORMACE TÝKAJÍCÍ SE „OBCHODŮ ZAJIŠŤUJÍCÍCH FINANCOVÁNÍ“ TZV. SECURITIES FINANCING TRANSACTIONS (SFT) A „SWAPŮ VEŠKERÝCH VÝNOSŮ“ POŽADOVANÉ DLE ČL. 13 NAŘÍZENÍ EVROPSKÉHO PARLAMENTU A RADY (EU) 2015/2365

## Repo operace a reverzní repo operace

Pro uzavírání repo a reverzních repo obchodů na účet Fondu byla v roce 2019 protistrana: Komerční banka, a.s., Československá obchodní banka a.s., Česká spořitelna a.s.

K 31. prosinci 2019 ani k 31. prosinci 2018 Fond neneviduje žádný nevyřádaný obchod.

## Údaje o koncentraci

Nejvýznamnější emitenti kolaterálu v rámci všech SFT a swapů veškerých výnosů v průběhu roku (členění objemů obdrženého kolaterálu cenných papírů podle názvu emitenta):

- Jediným emitentem kolaterálu byla v roce 2019 Česká národní banka.

## Souhrnné údaje o obchodech za každý druh SFT a swapů veškerých výnosů samostatně v členění

Druh kolaterálu – emitent	Kvalita kolaterálu	Splatnost	Profil splatnosti SFT	Měna	Země smluvní strany
Krátkodobý dluhopis – ČNB	A+	do 3 měsíců	jeden týden až jeden měsíc	CZK	Česká republika

## Úschova kolaterálu obdrženého či přijatého fondem v rámci SFT a swapů veškerých výnosů

Ve všech případech je úschova kolaterálu zajišťována custody/depozitářem, kterým je Komerční banka, a.s.

## Údaje o výnosech a nákladech za každý druh SFT a swapů veškerých výnosů

Název protistrany	Druh obchodu	Výnosy (v Kč)	Podíl na výnosech	Náklady (v Kč)	Podíl na nákladech	Druh CP
Česká spořitelna, a.s.	Reverzní repo	3 238 507	56,73%	0	0	Krátkodobý dluhopis
Československá obchodní banka	Reverzní repo	1 386 038	24,28%	0	0	Krátkodobý dluhopis
Komerční banka	Reverzní repo	1 084 447	19%	0	0	Krátkodobý dluhopis

Položka náklady obsahuje úrokové náklady na repo obchody a poplatky za vypořádání.

---

## **ÚDAJE O PODSTATNÝCH ZMĚNÁCH ÚDAJŮ UVEDENÝCH VE STATUTU INVESTIČNÍHO FONDU, KE KTERÝM DOŠLO V PRŮBĚHU ÚČETNÍHO OBDOBÍ**

K žádným podstatným změnám ve statutu investičního fondu nedošlo.

---

## **ÚDAJE O MZDÁCH, ÚPLATÁCH A OBDOBNÝCH PŘÍJMECH PRACOVNÍKŮ NEBO VEDOUCÍCH OSOB, KTERÉ MOHOU BÝT POVAŽOVÁNY ZA ODMĚNY, VYPLACENÝCH OBHOSPODAŘOVATELEM INVESTIČNÍHO FONDU TĚM Z JEHO PRACOVNÍKŮ NEBO VEDOUCÍM OSOBÁM, JEJICHŽ ČINNOST MÁ PODSTATNÝ VLIV NA RIZIKOVÝ PROFIL TOHOTO FONDU**

Údaje o mzdách, úplatách a obdobných příjmech pracovníků a vedoucích osob, které mohou být považovány za odměny, vyplacených obhospodařovatelem investičního fondu jeho pracovníkům nebo vedoucím osobám v účetním období, členěných na pevnou a pohyblivou složku, údaje o počtu pracovníků a vedoucích osob obhospodařovatele tohoto fondu a údaje o případných odměnách za zhodnocení kapitálu, které investiční fond nebo jeho obhospodařovatel vyplatil

Tyto údaje jsou obsaženy v příloze účetní závěrky Společnosti za rok 2019, která bude zveřejněna na webu nejpozději do 15. 5. 2020.

---

## **ÚDAJE O SOUDNÍCH NEBO ROZHODČÍCH SPORECH, KTERÉ SE TÝKAJÍ MAJETKU NEBO NÁROKU PODÍLNÍKŮ PODÍLOVÉHO FONDU, JESTLIŽE HODNOTA PŘEDMĚTU SPORU PŘEVYŠUJE 5 % HODNOTY MAJETKU PODÍLOVÉHO FONDU V ROZHODNÉM OBDOBÍ**

Žádné výše uvedené soudní ani rozhodčí spory nebyly v rozhodném období vedeny.

---

## **IDENTIFIKAČNÍ ÚDAJE KAŽDÉ OSOBY OPRÁVNĚNÉ POSKYTNOUT INVESTIČNÍ SLUŽBY, KTERÁ VYKONÁVALA ČINNOSTI HLAVNÍHO PODPŮRCE VE VZTAHU K MAJETKU FONDU KOLEKTIVNÍHO INVESTOVÁNÍ, V ROZHODNÉM OBDOBÍ, A ÚDAJ O DOBĚ, PO KTEROU TUTO ČINNOSTI VYKONÁVÁ**

V rozhodném období žádná osoba nevykonávala činnosti hlavního podpůrce ve vztahu k majetku fondu kolektivního investování.

---

## **ÚDAJE O KVANTITATIVNÍCH OMEZENÍCH A METODÁCH, KTERÉ BYLY ZVOLENY PRO HODNOCENÍ RIZIK SPOJENÝCH S TECHNIKAMI OBHOSPODAŘOVÁNÍ FONDU ZA ROZHODNÉ OBDOBÍ, VČETNĚ ÚDAJŮ O PROTISTRANÁCH OBCHODŮ, DRUHU A VÝŠI PŘIJATÉHO ZAJIŠTĚNÍ, VÝNOSECH A NÁKLADĚCH SPOJENÝCH S POUŽITÍM TĚCHTO TECHNIK**

S ohledem na komplexnost Value at Risk při hodnocení rizikovosti portfolia je limit specifikovaný ve statutu základním kvantitativním omezením upravujícím celkovou rizikovost portfolia. Hodnota limitu je posuzována pro VaR stanovený metodou historické simulace na hladině spolehlivosti 99 % při investičním horizontu 1 měsíc a minimálně roční historii tržních parametrů. S ohledem na investiční záměr některých portfolií je druhým významným faktorem riziko měnové omezené pro řadu portfolií limitem stanoveným ve statutu.

Limit VaR: 2 % (aktiva fondu)

Limit měnové riziko (maximální otevřená pozice): 30 % (aktiva fondu)

## KVANTITATIVNÍ OMEZENÍ A METODY PRO HODNOCENÍ RIZIK

Principy, metody a techniky řízení rizik využívané společností AMUNDI CR, a.s. při správě portfolií fondů jsou implementovány v souladu s obecně závaznými předpisy a se základními principy a procesy strategie řízení rizik definovanými mateřskou společností AMUNDI. Strategie řízení rizik a z toho vycházející metody a kvantitativní omezení jsou budovány na dvou základních pilířích:

1. Silné metodické a procesní zázemí poskytované mateřskou společností AMUNDI včetně robustních evidenčních a analytických nástrojů.
2. Individuální přístup při nastavení strategie řízení rizik, který zohledňuje všechna specifika a dílčí požadavky rizikového profilu každého jednotlivého portfolia (fondu).

S ohledem na pozici skupiny AMUNDI v odvětví v rámci Evropské unie a celosvětově jsou útvary řízení rizik připraveny jak odborně a metodicky, tak technicky analyzovat, monitorovat a rozhodovat v investování do široké škály produktů, jež finanční trhy dnes nabízejí. Implementace metodik a postupů je prováděna jednotně v rámci celé skupiny AMUNDI, avšak vždy se zohledněním individuálních a národních specifik. V rámci integrace informačních systémů AMUNDI CR využívá nástroje vyvíjené a implementované v rámci celé skupiny, jež umožňují efektivní a včasné sledování, omezování a cílování rizik podstupovaných v investičním procesu. Systém zahrnuje veškerá rizika spojená nejenom s investičním procesem, ale i ostatními procesy spojenými s činností Společnosti jako správce portfolií zejména pak riziko:

- |                                      |                    |
|--------------------------------------|--------------------|
| a) tržní (úrokové, akciové, měnové), | e) koncentrace     |
| b) kreditní (emitenta, protistrany), | f) reputační,      |
| c) likvidity,                        | g) operační,       |
| d) protistrany                       | h) bezpečnosti IT. |

Součástí systému je také monitoring limitů a omezení daných zákonem, prospekty fondů nebo uzavřenými správcovskými smlouvami.

Základní rámec systému řízení rizik je jednotný pro všechny typy portfolií (viz níže), nicméně jednotlivé metody, jejich použití a přístup k řízení rizik jsou adaptovány v závislosti na specifikaci portfolia, strategii fondu, použitém investičním stylu a využívaných investičních nástrojích. Přizpůsobení investičního procesu je v kompetenci lokálního risk managementu a je prováděno zejména nastavením limitů a omezení, jež reflektují investiční záměr portfolia i ostatní rizika akceptovatelná při správě portfolia.

Základní rámec systému řízení rizik Společnosti je tvořen dvěma složkami:

a) stanovením rizikového profilu portfolia, což představuje

- soubor omezení, limitů, vazeb, pravidel a podmínek zohledňujících specifikaci ze smlouvy o obhospodařování portfolia,
- schválený rizikový proces pro obhospodařované portfolio,
- rozhodnutí představenstva a investičního výboru,
- omezení stanovená risk committee nebo risk managementem.

Rizikový profil portfolia je detailně specifikován zejména v tzv. mikroprocesu, jež vytváří celkový rámec investování, jež je navržen risk manažerem v souladu s požadavkem zadavatele a je odsouhlasen investičním výborem nebo jiným k tomu pověřeným orgánem. Mikroproces zahrnuje i metody a kvantitativní omezení, jež budou aplikována při správě portfolia,

b) monitorováním, vyhodnocováním a reportováním rizik, jež reflektuje nejenom obecnou úroveň podstupovaných rizik, ale zajišťuje naplňování rizikového profilu portfolia a dodržováním interních procesů ve Společnosti (operační rizika, rizika bezpečnosti IT, dodržování odborné péče, ...).



Obsahem mikroprocesu schváleného pro jednotlivé portfolio mohou být:

1. druhy a typy instrumentů povolených pro investování,
2. srovnávací základna pro měření výkonnosti portfolio, tzv. benchmark,
3. regiony a země povolené k investování,
4. akceptované měny a omezení pro měnová rizika,
5. limity pro jednotlivé kredity, jednotlivé protistrany,
6. limity minimální likvidity aktiv,
7. míra úrokového rizika,
8. další omezení a limity (např. limity na rizikové ukazatele typu VaR, TE)

Použité přístupy a metody pro řízení jednotlivých rizik:

1. Tržní rizika – riziko změny hodnoty portfolio nebo jeho části z důvodu změny tržních veličin (měnový kurz, úroková sazba, ...). Pro měření velikosti tržního rizika portfolio jsou používány standardní metody, jako jsou velikost otevřené pozice, různé typy tržních indikátorů (durace, volatility), hodnota v riziku (VaR) nebo porovnání s benchmarkem (TE). Řízení tržních rizik může být prováděno stanovením limitů pro jednotlivá aktiva, skupinu nebo typ aktiv nebo cílováním vybraných indikátorů charakterizujících určitou rizikost portfolio (VaR, TE, durace). Tyto skutečnosti jsou specifikovány v mikroprocesu schváleném pro portfolio.
2. Pro sledování a ověřování kvantitativních omezení plynoucích ze zákonů a statutů fondů a ze smlouvy v případě mandátu je využíván zejména jednotný systém Armoni. Ověřování ostatních omezení je zpravidla prováděno zpracováním vstupů v systému Excel.
3. Sledování rizikovosti celkové pozice je prováděno výpočtem hodnot VaR a implementována je i metoda stanovení celkové pozice závazkovou metodou.

Hlavní nástroje a metody řízení jednotlivých tržních rizik specifikuje následující tabulka:

Riziko	Metoda měření	Řízení rizika
	vážená durace	cílování absolutní durace, převážení/podvážení proti duraci benchmarku
úrokové	členění portfolio dle splatnosti aktiv	stanovení limitů pro jednotlivé splatnosti, převážení/podvážení pozice proti benchmarku, limit pro maximální převážení/ podvážení
	hodnota v riziku (úrokový VaR)	stanovení limitní hodnoty
akciové	členění portfolio aktiv, skupiny aktiv	stanovení limitů, převážení/podvážení pozice proti benchmarku, limit pro maximální převážení/ podvážení
	hodnota v riziku (akciový VaR)	stanovení limitní hodnoty
	tracking error (TE)	stanovení limitní hodnoty
měnové	velikost expozice	stanovení limitní hodnoty, stanovení minimální úrovně zajištění
	hodnota v riziku (měnový VaR)	stanovení limitní hodnoty

4. Kreditní rizika – riziko poklesu hodnoty portfolio z důvodu neschopnosti protistrany nebo emitenta pevně úročených instrumentů (dále jen emitent) splnit své závazky.

Základní pravidla pro řízení kreditního rizika

- a) každá nová protistrana musí splňovat podmínky mikroprocesu nebo musí být schválena oddělením risk managementu před první transakcí (v případě fondu peněžního trhu je vyžadován souhlas AMUNDI credit risk department, resp. AMUNDI Risk committee)
- b) risk management nebo IC mohou stanovit další omezení v souladu se strategií nebo záměrem investice, resp. speciální režim sledování, zpravidla vymezením limitů v závislosti na uděleném mezinárodním ratingu
- c) pro každého emitenta může být stanoven typ, resp. výčet portfolio, pro která je schválen, resp. maximální podíl na duraci emitenta, či ratingové skupiny

Sledování některých kreditních limitů, jež plynou ze zákona nebo statutu je prováděno systémem Armoni, pro ostatní je využit Excel.

5. Riziko likvidity – riziko schopnosti správce portfolia krýt peněžními prostředky závazky v potřebné výši a v požadovaném čase za tržních podmínek dle požadavku smlouvy nebo zákonných limitů.

Měření likvidity:

akcie – základem hodnocení likvidity akciového titulu je klouzavý tříměsíční průměr zobchodovaných objemů na referenčním trhu, limity jsou pak stanoveny jako počty dnů vyžadované pro zlikvidnění expozice při denním prodeji až 30 % průměrného zobchodovaného objemu

dluhopisy – při posouzení likvidity emise se zohledňuje velikost emise, počet kotací aktivními obchodníky, šířka spreadu kotací. V souladu s metodikou AMUNDI lze omezení stanovit jako minimální velikost emise, maximální hodnotu nákladů na likvidaci pozice nebo jiným způsobem.

Vyhodnocení prováděno v nástroji Media Plus Alto.

6. Riziko protistrany – v závislosti na instrumentu a typu transakce je prováděn výběr vhodné protistrany. Obecně platí, že protistrany obchodů prováděných na fondy jsou pouze finanční instituce s investičním ratingem. Výběr protistran je pravidelně vyhodnocován. Druh a výše zajištění odpovídá standardním zvyklostem trhu a je poskytováno či požadováno dle smluvních podmínek specifikovaných pro využívané protistrany.

7. **Riziko koncentrace** – riziko ztráty vyplývající z významné koncentrace expozic vůči protistranám nebo skupinám protistran, kde pravděpodobnost selhání je ovlivněna společným faktorem.

8. Operační rizika – riziko vzniku ztráty v důsledku nedostatečnosti nebo selhání vnitřních procesů, lidského faktoru nebo systému. Jednotlivé procesy a činnosti ve Společnosti jsou zpracovány v pracovních postupech a správnost a úplnost jejich provádění je kontrolována v rámci tříúrovňového systému permanentních kontrol, který zajišťuje pravidelné a systematické prověřování a dokumentování správnosti provádění. V kontrole a sledování účinnosti procesů hrají významnou roli oddělení compliance a vnitřního auditu. Některé periodické kontroly jsou prováděny na úrovni celé skupiny AMUNDI.

Částečně jsou využity interní monitorovací systém AMUNDI (Olimpia, Europa).

9. Bezpečnost IT – Společnost zavádí systém pravidel pro užívání a sdílení informací v rámci jednotného informačního systému, pravidla pro přístupy, pravidla autorizace přístupů, pravidla sdílení dat, jakož i další procesy, jejichž cílem je zajistit bezpečnost shromažďovaných dat.

S ohledem na požadavky jednotlivých strategií je zvláštní pozornost věnována měření a řízení měnových rizik (zejména u portfolií, jež vyžadují zajišťování měnového rizika na základě státu nebo smlouvy). Metodika měnového zajišťování aktiv byla odsouhlasena depozitářem a její naplňování je monitorováno interními systémy. Kontrola je prováděna zpracováním v Excelu.

Zajišťování některých rizik je prováděno zejména těmito nástroji:

pro měnové riziko – Cross Currency Swap (CCS) nebo měnový forward – měnový hedging je zpravidla prováděn formou makrohedgingu celé měnové expozice

pro úrokové riziko – Interest Rate Swap – zpravidla formou asset swapu zajišťujícího cash flow konkrétního instrumentu.

Efektivita využití těchto nástrojů v zajištění cizoměnných nebo úrokových aktiv je pravidelně monitorována, i přesto, že využívané nástroje jsou s ohledem na zajišťované instrumenty a zajišťované riziko efektivní ze své podstaty. Úroveň měnového rizika je vyhodnocována denně jednak porovnáním absolutní úrovně zajištění s nastaveným limitem, jednak stanovením hodnoty měnového VaR pro fond a srovnáváním s limitem, pokud byl tento pro fond stanoven. Kreditní riziko protistran a emitentů je specifikováno interními procesy schválenými pro fond nebo stanovením specifického maximálního limitu pro celkovou expozici emitenta. Jiné rizikové ukazatele (volatilita, TE) jsou vyhodnocovány na pravidelných investičních poradách nebo slouží portfolio manažerům při zhodnocování a rozhodování o investičních záměrech.

Základními nástroji používanými v investičním procesu a risk managementu (kromě výš jmenovaných) jsou:

Media Plus Alto – monitoring a analýza portfolií,

ARMONI – sledování a vyhodnocování limitů a omezení nastavených pro portfolio,

PAMS – měření výkonnosti portfolia, srovnání s benchmarkem,

CADCalc Market – měření tržních rizik (metoda VaR, stress test).

Celkově lze konstatovat, že Společnost využívá pro řízení rizik standardní metody obvyklé na trhu a má pro jednotlivé činnosti zpracovány pracovní postupy.

---

**KB ABSOLUTNÍCH VÝNOSŮ, OTEVŘENÝ  
PODÍLOVÝ FOND, AMUNDI CZECH  
REPUBLIC, INVESTIČNÍ SPOLEČNOST, A.S.**

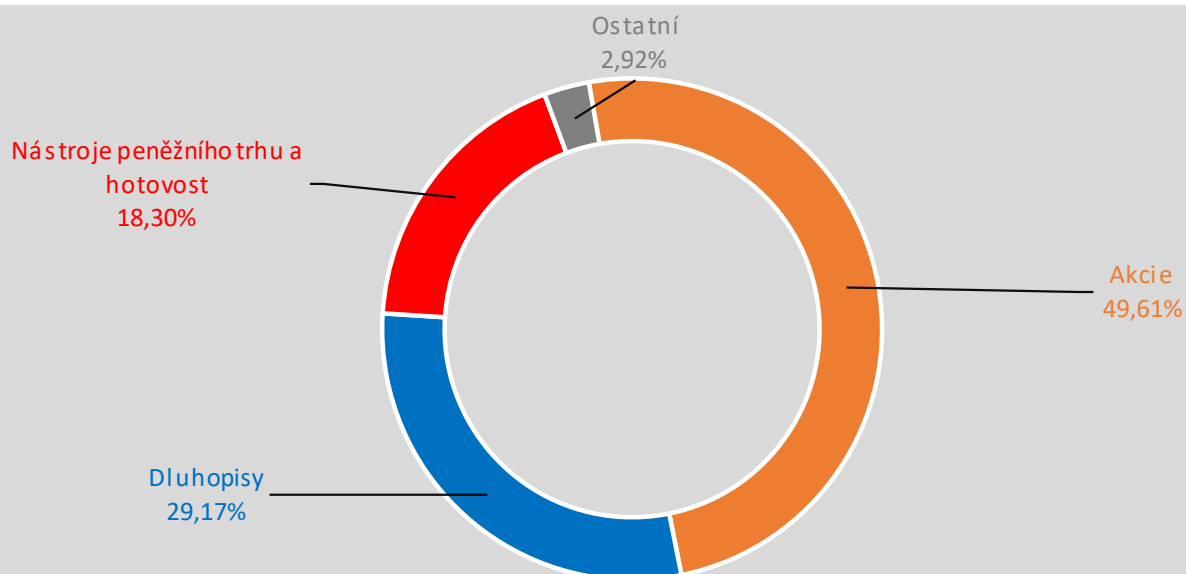
## KB ABSOLUTNÍCH VÝNOSŮ, otevřený podílový fond, Amundi Czech Republic, investiční společnost, a.s.

ISIN	CZ0008473543
Investiční společnost	Amundi Czech Republic, investiční společnost, a.s.
Portfolio manažer	Markéta Jelínková (26 let zkušeností)
Depozitář	Komerční banka, a.s.
Úplata za obhospodařování	0,40 %
Úplata depozitáři	0,06 %
Počet emitovaných PL (k datu 31. 12. 2019)	2 043 250 367

### Vlastní kapitál fondu a vlastní kapitál připadající na jeden podílový list za poslední tři uplynulá období

	31. 12. 2019	31. 12. 2018	31. 12. 2017
Aktiva (hodnoty v Kč)	2 139 743 697	4 196 556 199	5 017 895 383
VK (hodnoty v Kč)	2 138 292 385	4 177 332 577	4 997 882 938
VK/PL	1,0465	1,0174	1,0507

Údaje o skladbě a změnách majetku fondu:



## Výkonnost

Kurz fondu posílil v roce 2019 o 2,58%. Výnosy zůstaly na přibližně stejné úrovni. Důvodem bylo jednak zvýšení bilance Fedu, které dodalo na trh novou hotovost, dále i technické a psychologické faktory, mimo jiné blížící se konec roku a s ním zvýšená preference likvidity a bezpečnosti aktiv. V Evropě podporovala korekci trvající ekonomická slabost.

## Pohled do budoucna

Dne 11. března 2020 prohlásila Světová zdravotnická organizace šíření nákazy COVID-19 za pandemii a dne 12. března 2020 vyhlásila česká vláda nouzový stav. V reakci na potenciálně závažnou hrozbu, kterou COVID - 19 představuje pro veřejné zdraví, přijaly orgány státní správy České republiky opatření k zastavení šíření pandemie, které mají významný ekonomický dopad. Aktuálně je obtížné kvantifikovat dopady na výkonnost našich fondů. Vzhledem k tomu, že se rozsah vládních opatření se v čase mění, nelze v této fázi spolehlivě odhadnout případné dopady této události na domácí ani světovou ekonomiku, a následně na výkonnost našich investičních fondů. Bližší detaily k jednotlivým opatřením a k potenciálním dopadům jsou obsaženy v následných událostech Přílohy účetní závěrky Fondu.

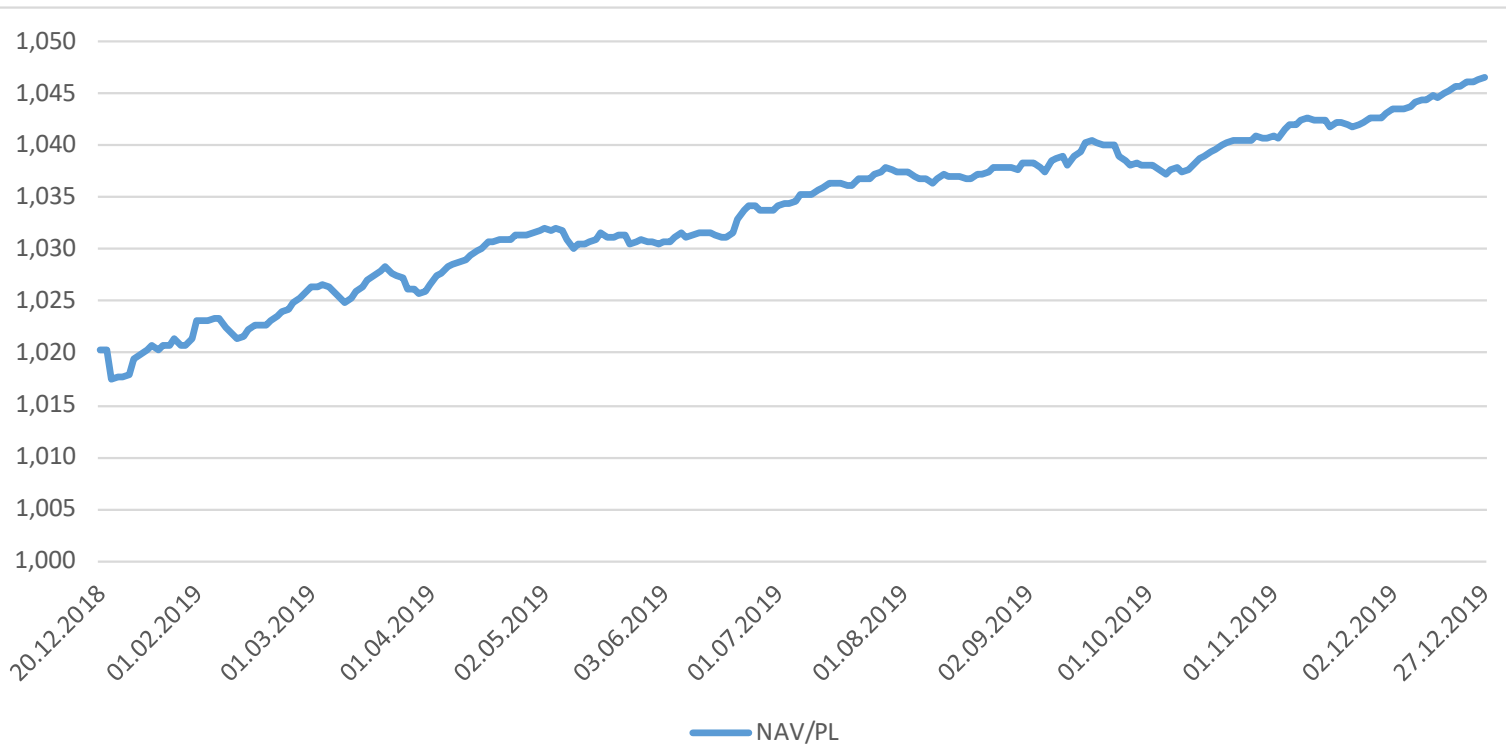
K 1.1.2020 došlo ke sloučení fondů a fond byl zrušen. Více informací je uvedeno v účetní závěrce fondů.

Strategie fondu byla usměrněna tak, aby došlo k hladkému sloučení fondů.

## Identifikace majetku v Kč, jehož hodnota přesahuje 1 % hodnoty majetku fondu (k 31. 12. 2019)

Název cenného papíru	ISIN	Podíl z celkových aktiv	Počet ks	Tržní cena	Cena pořízení
AMUNDI CASH CORPORATE-IC-C	FRO010251660	17,73	64	379 290 069,31	379 850 992,73
SD Float 04/23	CZ0001003123	14,96	30 000	320 076 666,67	314 299 016,68
TV UCB CZK	TVUCBCZK	12,65	3	270 633 888,89	270 000 000,00
SD Float 11/2027	CZ0001004105	12,02	25 000	257 146 250,00	256 062 499,99
CPR FOCUS INFLATION-I	FRO010838722	8,32	50 405	178 108 503,09	185 014 139,51
AMUNDI TRESO 1 AN-I	FRO010157511	7,99	53	170 977 339,30	166 875 312,13
KB Privátní správa aktiv 1	CZ0008473725	7,12	144 290 366	152 341 768,42	150 000 000,00
CPR CREDIXX INVEST GRADE	FRO010560177	4,86	285	103 957 987,86	98 370 081,02
TV Moneta CZK	TVMONETACZK	4,70	1	100 462 777,78	100 000 000,00
BANCO SANTANDER FLOAT 05/01/23	XSI608362379	3,00	25	64 139 454,46	63 226 905,00
AMUNDI EURO HIGH YIELD BOND	LU0119109980	2,68	810	57 370 751,36	52 663 232,16
AMUNDI FDS-BOND EUR HI YIEL SH TERM	LU0907331176	2,28	16 793	48 867 335,77	47 768 427,46
Účty v bankách	Účty v bankách	1,45	1	31 128 633,83	31 128 633,83

## Vývoj hodnoty podílového listu v rozhodném období



**Důvěru**  
je třeba si získat

**Amundi**  
ASSET MANAGEMENT

[www.amundi.cz](http://www.amundi.cz)





**KPMG Česká republika Audit, s.r.o.**

Pobřežní 1a  
186 00 Praha 8  
Česká republika  
+420 222 123 111  
www.kpmg.cz

**Zpráva nezávislého auditora pro podílníky fondu KB  
Absolutních výnosů, otevřený podílový fond, Amundi  
Czech Republic, investiční společnost, a.s.**

***Výrok auditora***

Provedli jsme audit přiložené účetní závěrky fondu KB Absolutních výnosů, otevřený podílový fond, Amundi Czech Republic, investiční společnost, a.s. (dále také „Fond“) sestavené na základě českých účetních předpisů, která se skládá z rozvahy k 31. prosinci 2019, výkazu zisku a ztráty za rok končící 31. prosincem 2019 a přílohy v účetní závěrce, která obsahuje popis použitých podstatných účetních metod a další vysvětlující informace. Údaje o Fondu jsou uvedeny v bodě 1 přílohy v této účetní závěrce.

Podle našeho názoru přiložená účetní závěrka podává věrný a poctivý obraz aktiv a pasiv Fondu k 31. prosinci 2019 a nákladů a výnosů a výsledku jeho hospodaření za rok končící 31. prosincem 2019 v souladu s českými účetními předpisy.

***Základ pro výrok***

Audit jsme provedli v souladu se zákonem o auditorech a standardy Komory auditorů České republiky pro audit, kterými jsou mezinárodní standardy pro audit (ISA) případně doplněné a upravené souvisejícími aplikačními doložkami. Naše odpovědnost stanovená těmito předpisy je podrobněji popsána v oddílu Odpovědnost auditora za audit účetní závěrky. V souladu se zákonem o auditorech a Etickým kodexem přijatým Komorou auditorů České republiky jsme na Fondu nezávislí a splnili jsme i další etické povinnosti vyplývající z uvedených předpisů. Domníváme se, že důkazní informace, které jsme shromáždili, poskytují dostatečný a vhodný základ pro vyjádření našeho výroku.

***Zdůraznění skutečností***

Upozorňujeme na skutečnost uvedenou v bodě 23 přílohy v účetní závěrce. Dne 17. prosince 2019 Česká národní banka udělila společnosti Amundi Czech Republic, investiční společnost, a.s. povolení ke sloučení podílového fondu KB Absolutních výnosů, otevřený podílový fond, Amundi Czech Republic, investiční společnost, a.s. s přejímajícím podílovým fondem Amundi CR Krátkodobý, otevřený podílový fond Amundi Czech Republic, investiční společnost, a.s.

Podílový fond KB Absolutních výnosů, otevřený podílový fond, Amundi Czech Republic, investiční společnost, a.s. se zrušil a vlastníci podílových listů vydaných tímto podílovým fondem se stali vlastníky podílových listů podílového fondu Amundi CR Krátkodobý, otevřený podílový fond Amundi Czech Republic, investiční společnost, a.s., a to ke dni



1. ledna 2020, který byl stanoven jako rozhodný den sloučení. Náš výrok není v souvislosti s touto záležitostí modifikován.

### ***Ostatní informace***

Ostatními informacemi jsou v souladu s § 2 písm. b) zákona o auditorech informace uvedené ve výroční zprávě mimo účetní závěrku a naši zprávu auditora. Za ostatní informace odpovídá statutární orgán společnosti Amundi Czech Republic, investiční společnost, a.s. (dále také „Společnost“).

Náš výrok k účetní závěrce se k ostatním informacím nevztahuje. Přesto je však součástí našich povinností souvisejících s auditem účetní závěrky seznámení se s ostatními informacemi a posouzení, zda ostatní informace nejsou ve významném (materiálním) nesouladu s účetní závěrkou či s našimi znalostmi o účetní jednotce získanými během auditu účetní závěrky nebo zda se jinak tyto informace nejeví jako významně (materiálně) nesprávné. Také posuzujeme, zda ostatní informace byly ve všech významných (materiálních) ohledech vypracovány v souladu s příslušnými právními předpisy. Tímto posouzením se rozumí, zda ostatní informace splňují požadavky právních předpisů na formální náležitosti a postup vypracování ostatních informací v kontextu významnosti (materiality), tj. zda případné nedodržení uvedených požadavků by bylo způsobitelné ovlivnit úsudek činěný na základě ostatních informací.

Na základě provedených postupů, do míry, již dokážeme posoudit, uvádíme, že

- ostatní informace, které popisují skutečnosti, jež jsou též předmětem zobrazení v účetní závěrce, jsou ve všech významných (materiálních) ohledech v souladu s účetní závěrkou a
- ostatní informace byly vypracovány v souladu s právními předpisy.

Dále jsme povinni uvést, zda na základě poznatků a povědomí o Fondu, k nimž jsme dospěli při provádění auditu, ostatní informace neobsahují významné (materiální) věcné nesprávnosti. V rámci uvedených postupů jsme v obdržených ostatních informacích žádné významné (materiální) věcné nesprávnosti nezjistili.

### ***Odpovědnost statutárního orgánu Společnosti za účetní závěrku***

Statutární orgán Společnosti odpovídá za sestavení účetní závěrky podávající věrný a poctivý obraz v souladu s českými účetními předpisy a za takový vnitřní kontrolní systém, který považuje za nezbytný pro sestavení účetní závěrky tak, aby neobsahovala významné (materiální) nesprávnosti způsobené podvodem nebo chybou.

Při sestavování účetní závěrky je statutární orgán Společnosti povinen posoudit, zda je Fond schopen nepřetržitě trvat, a pokud je to relevantní, popsat v příloze v účetní závěrce záležitosti týkající se jeho nepřetržitého trvání a použití předpokladu nepřetržitého trvání při sestavení účetní závěrky, s výjimkou případů, kdy statutární orgán plánuje zrušení Fondu nebo ukončení jeho činnosti, resp. kdy nemá jinou reálnou možnost, než tak učinit.

### ***Odpovědnost auditora za audit účetní závěrky***

Naším cílem je získat přiměřenou jistotu, že účetní závěrka jako celek neobsahuje významnou (materiální) nesprávnost způsobenou podvodem nebo chybou a vydat zprávu auditora obsahující náš výrok. Přiměřená míra jistoty je velká míra jistoty,



nicméně není zárukou, že audit provedený v souladu s výše uvedenými předpisy ve všech případech v účetní závěrce odhalí případnou existující významnou (materiální) nesprávnost. Nesprávnosti mohou vzniknout v důsledku podvodů nebo chyb a považují se za významné (materiální), pokud lze reálně předpokládat, že by jednotlivě nebo v souhrnu mohly ovlivnit ekonomická rozhodnutí, která uživatelé účetní závěrky na jejím základě přijmou.

Při provádění auditu v souladu s výše uvedenými předpisy je naší povinností uplatňovat během celého auditu odborný úsudek a zachovávat profesní skepticismus. Dále je naší povinností:

- Identifikovat a vyhodnotit rizika významné (materiální) nesprávnosti účetní závěrky způsobené podvodem nebo chybou, navrhnout a provést auditorské postupy reagující na tato rizika a získat dostatečné a vhodné důkazní informace, abychom na jejich základě mohli vyjádřit výrok. Riziko, že neodhalíme významnou (materiální) nesprávnost, k níž došlo v důsledku podvodu, je větší než riziko neodhalení významné (materiální) nesprávnosti způsobené chybou, protože součástí podvodu mohou být tajné dohody (koluze), falšování, úmyslná opomenutí, nepravdivá prohlášení nebo obcházení vnitřních kontrol.
- Seznámit se s vnitřním kontrolním systémem Společnosti relevantním pro audit v takovém rozsahu, abychom mohli navrhnout auditorské postupy vhodné s ohledem na dané okolnosti, nikoli abychom mohli vyjádřit názor na účinnost jejího vnitřního kontrolního systému.
- Posoudit vhodnost použitých účetních pravidel, přiměřenost provedených účetních odhadů a informace, které v této souvislosti statutární orgán Společnosti uvedl v příloze v účetní závěrce Fondu.
- Posoudit vhodnost použití předpokladu nepřetržitého trvání při sestavení účetní závěrky statutárním orgánem Společnosti a to, zda s ohledem na shromážděné důkazní informace existuje významná (materiální) nejistota vyplývající z událostí nebo podmínek, které mohou významně zpochybnit schopnost Fondu nepřetržitě trvat. Jestliže dojdeme k závěru, že taková významná (materiální) nejistota existuje, je naší povinností upozornit v naší zprávě na informace uvedené v této souvislosti v příloze v účetní závěrce, a pokud tyto informace nejsou dostatečné, vyjádřit modifikovaný výrok. Naše závěry týkající se schopnosti Fondu nepřetržitě trvat vycházejí z důkazních informací, které jsme získali do data naší zprávy. Nicméně budoucí události nebo podmínky mohou vést k tomu, že Fond ztratí schopnost nepřetržitě trvat.
- Vyhodnotit celkovou prezentaci, členění a obsah účetní závěrky, včetně přílohy, a dále to, zda účetní závěrka zobrazuje podkladové transakce a události způsobem, který vede k věrnému zobrazení.

Naší povinností je informovat osoby pověřené správou a řízením mimo jiné o plánovaném rozsahu a načasování auditu a o významných zjištěních, která jsme v jeho průběhu učinili, včetně zjištěných významných nedostatků ve vnitřním kontrolním systému.




**Statutární auditor odpovědný za zakázku**

Ing. Veronika Strolená je statutárním auditorem odpovědným za audit účetní závěrky fondu KB Absolutních výnosů, otevřený podílový fond, Amundi Czech Republic, investiční společnost, a.s. k 31. prosinci 2019, na jehož základě byla zpracována tato zpráva nezávislého auditora.

V Praze, dne 15. května 2020

  
KPMG Česká republika Audit, s.r.o.  
Evidenční číslo 71

  
Ing. Veronika Strolená  
Partner  
Evidenční číslo 2195

**KB Absolutních výnosů, otevřený podílový fond  
Amundi Czech Republic, investiční společnost, a.s.**

**Rozvaha**  
k 31.12.2019  
(v tisících Kč)

Označení	Text	Bod	31.12.2019	31.12.2018
	<b>AKTIVA</b>			
3.	Pohledávky za bankami a družstevními záložnami	4.	402 225	720 304
a)	splatné na požádání		31 129	569 959
b)	ostatní pohledávky		371 097	150 345
5.	Dluhové cenné papíry	5.	641 362	1 310 850
a)	vydané vládními institucemi		577 223	1 222 184
b)	vydané ostatními osobami		64 139	88 666
6.	Akcie, podílové listy a ostatní podíly	5.	1 090 914	2 143 595
11.	Ostatní aktiva	6.	5 242	21 807
	<b>Aktiva celkem</b>		<b>2 139 744</b>	<b>4 196 556</b>
	<b>PASIVA</b>			
4.	Ostatní pasiva	7.	116	16 872
5.	Výnosy a výdaje příštích období	8.	1 335	2 352
	Cizí zdroje celkem		1 451	19 224
9.	Emisní ažio	9.	52 901	111 823
12.	Kapitálové fondy	9.	2 043 250	4 105 919
14.	Nerozdělený zisk nebo neuhrazená ztráta z předchozích období		-40 409	115 555
15.	Zisk nebo ztráta za účetní období		82 551	-155 964
	Vlastní kapitál celkem		2 138 293	4 177 332
	<b>Pasiva celkem</b>		<b>2 139 744</b>	<b>4 196 556</b>

**KB Absolutních výnosů, otevřený podílový fond**  
**Amundi Czech Republic, investiční společnost, a.s.**

**Podrozvahové položky**

k 31.12.2019

(v tisících Kč)

Označení	Text	Bod	31.12.2019	31.12.2018
	<b>Podrozvahová aktiva</b>			
4.	Pohledávky z pevných termínových operací	16.	1 004 087	2 986 451
8.	Hodnoty předané k obhospodařování	21.	2 138 293	4 177 332
	<b>Podrozvahová pasiva</b>			
12.	Závazky z pevných termínových operací	16.	997 343	2 983 576

**KB Absolutních výnosů, otevřený podílový fond**  
**Amundi Czech Republic, investiční společnost, a.s.**

**Výkaz zisku a ztráty**  
za rok končící 31.12.2019  
(v tisících Kč)

Označení	Text	Bod	2019	2018
1.	Výnosy z úroků a podobné výnosy	10.	22 618	30 776
	z toho: úroky z dluhových cenných papírů		14 776	24 183
2.	Náklady na úroky a podobné náklady	10.	34	92
4.	Výnosy z poplatků a provizí	11.	286	101
5.	Náklady na poplatky a provize	11.	83	100
6.	Zisk nebo ztráta z finančních operací	12.	72 725	-159 968
9.	Správní náklady	13.	12 961	26 681
<b>19.</b>	<b>Zisk nebo ztráta za účetní období z běžné činnosti před zdaněním</b>		<b>82 551</b>	<b>-155 964</b>
23.	Daň z příjmů	15.	0	0
<b>24.</b>	<b>Zisk nebo ztráta za účetní období po zdanění</b>		<b>82 551</b>	<b>-155 964</b>

**KB Absolutních výnosů, otevřený podílový fond,  
Amundi Czech Republic, investiční společnost, a.s.**

**Příloha k účetní závěrce ke dni 31. 12. 2019**



## 1. POPIS FONDU

### 1.1. Založení a charakteristika Fondu

KB Absolutních výnosů, otevřený podílový fond, Amundi Czech Republic, investiční společnost, a.s. (dále jen „Fond“) byl zřízen Amundi Czech Republic, investiční společnost, a.s. („Společnost“) se sídlem Praha 8, Rohanské nábřeží 693/10 jako otevřený podílový fond, který není samostatnou právnickou osobou a existuje v rámci Společnosti. Společnost je od 31. 12. 2009 součástí skupiny AMUNDI ASSET MANAGEMENT (sídlem 90 boulevard Pasteur, 75015 Paříž, Francouzská republika). Od 1. listopadu 2017 došlo v souladu s rozhodnutím České národní banky č. j. 2017/146379/CNB/570, a změnou názvu „Investiční kapitálová společnost, a.s.“, na „Amundi Czech Republic, investiční společnost, a.s.“, ke změně názvu investičního fondu na KB Absolutních výnosů, otevřený podílový fond, Amundi Czech Republic, investiční společnost, a.s.

Vytvoření Fondu a statut Fondu byly schváleny rozhodnutím České národní banky č. j. 2011/6068/570 ze dne 2. 6. 2011, které nabylo právní moci dne 6. 6. 2011.

Fond podléhá regulačním požadavkům zákona č. 240/2013 Sb., o investičních společnostech a investičních fondech (dále jen „Zákon“ nebo „ZISIF“), který je platný a účinný od 19. 8. 2013. Ve smyslu Zákona je Fond speciálním fondem cenných papírů.

Společnost je investiční společností ve smyslu platných zákonů a vystupuje jako právnická osoba, která shromažďuje peněžní prostředky právnických a fyzických osob za účelem jejich použití na účasti na podnikání (kolektivní investování). Počet vydávaných podílových listů není omezen. Společnost si však vyhrazuje právo vydávání podílových listů dočasně pozastavit nejdéle na 3 měsíce v souladu se Zákonem. Podílové listy Fondu jsou nabízeny pouze v České republice.

Fond byl zřízen na dobu neurčitou.

Fond je spravován Společností, která je dle Zákona zodpovědná za obhospodařování majetku ve Fondu. Obhospodařování majetku se rozumí správa majetku a nakládání s ním.

Fond se zaměřuje na investice do cenných papírů (zejména do dluhopisů a podílových listů) nebo ukládá získané prostředky na zvláštní účty u bank. Statut Fondu dále obsahuje informace o způsobu stanovení budoucí hodnoty investované částky, která vyplývá ze zvolené investiční strategie.

Podílový fond může investovat do doplňkového likvidního majetku, kterým jsou vklady a termínované vklady uvedené v Zákoně.

Limity Fondu jsou dodržovány na základě Zákona, případně jsou v souladu se Zákonem upraveny ve statutu Fondu.

Prostředky shromážděné ve Fondu, které nejsou investovány do cenných papírů fondů kolektivního investování nebo doplňkového likvidního majetku, mohou být investovány pouze do majetku, do kterého může investovat speciální fond cenných papírů dle Zákona.

Depozitářem Fondu je na základě uzavřené smlouvy Komerční banka, a.s.

Fond není součástí žádného konsolidačního celku.

Fond nemá žádné zaměstnance. Veškerou administrativu spojenou s podnikatelskou činností Fondu provádí dodavatelským způsobem Společnost.

### 1.2. Statut Fondu, odměna za obhospodařování a odměna depozitáři

Základním dokumentem Fondu je statut, který upravuje vzájemná práva a povinnosti mezi podílníky Fondu a Společností. Peněžní prostředky ve Fondu jsou shromažďovány vydáváním podílových listů Fondu. Takto získané prostředky jsou obhospodařovány Společností.

Výše úplaty za obhospodařování majetku Fondu činí maximálně 1,0 % z průměrné roční hodnoty fondového kapitálu a je hrazena Společností z majetku Fondu, a z podílu na zhodnocení vlastního kapitálu (výkonnostní odměna), který je dále rozveden ve Statutu. Průměrná roční hodnota fondového kapitálu se vypočte jako prostý aritmetický průměr hodnot fondového kapitálu ke každému obchodnímu dni.

Úplata za obhospodařování majetku Fondu je splatná v měsíčních splátkách, na základě faktury vystavené Společností. V příslušném měsíci se každý obchodní den vypočte výše úplaty, což je hodnota fondového kapitálu k danému dni vynásobená 1/365-tinou smluvně stanoveného procenta a vynásobená počtem kalendářních dní mezi aktuálním obchodním dnem a předchozím obchodním dnem. Celková měsíční úplata je dána součtem jednotlivých úplat spočtených ke každému obchodnímu dni příslušného měsíce. Výkonnostní odměna je splatná souhrnně po skončení účetního období.

Výše úplaty depozitáři je stanovena na základě průměrné hodnoty fondového kapitálu za účetní období a činí nejvýše 0,15 % průměrné hodnoty fondového kapitálu za účetní období. Průměrná roční hodnota fondového kapitálu se vypočte jako prostý aritmetický průměr hodnot fondového kapitálu ke každému obchodnímu dni.

Veškeré další náklady související s obhospodařováním Fondu, které nejsou vyjmenované ve statutu Fondu, jsou zahrnuty v úplatě za obhospodařování.

### 1.3. Představenstvo a dozorčí rada Společnosti

	<b>Funkce</b>	<b>Jméno</b>
<b>Představenstvo</b>	Předseda	Franck du Plessix
	Místopředseda	Roman Pospíšil
	Člen	Stafano Pregnolato
	Člen	Vendulka Klučková
<b>Dozorčí rada</b>	Předseda	Michel Pelosoff
	Člen	Werner Kretschmer
	Člen	Paolo Iannone
	Člen	Yann Robin Dumontheil
	Člen	Jean-Yves Glain

V průběhu účetního období došlo k následujícím změnám ve složení představenstva a dozorčí rady Společnosti:

Ke dni 1. 1. 2019 se stal členem dozorčí rady Jean-Yves Glain.

Ke dni 2. 1. 2019 přestal být místopředsedou představenstva a stal se členem představenstva Tony Du Prez.

Ke dni 3. 1. 2019 přestal být členem představenstva a stal se místopředsedou představenstva Roman Pospíšil.

Ke dni 3. 1. 2019 přestal být členem dozorčí rady a stal se předsedou dozorčí rady Michel Pelosoff.

Ke dni 31. 8. 2019 přestal být členem představenstva Tony Du Prez.

Ke dni 4. 9. 2019 se stal členem představenstva Stefano Pregnolato.

Ke dni 9. 1. 2019 se změnil způsob jednání Společnosti následovně: Společnost zastupuje vždy předseda představenstva společně s jedním dalším členem představenstva nebo místopředseda představenstva společně s jedním dalším členem představenstva.

## 2. ZÁKLADNÍ VÝCHODISKA PRO VYPRACOVÁNÍ ÚČETNÍ ZÁVĚRKY

Základní účetní pravidla použitá při sestavování této účetní závěrky jsou uvedena níže.

### 2.1. Účetní principy

Účetní závěrka byla sestavena na základě účetnictví Fondu vedeného v souladu se zákonem č. 563/1991 Sb., o účetnictví v platném znění a v souladu a v rozsahu stanoveném Vyhláškou Ministerstva financí ČR 501/2002 Sb., kterou se stanoví uspořádání a obsahové vymezení položek účetní závěrky a rozsah údajů ke zveřejnění pro banky a některé finanční instituce, a Českými účetními standardy pro finanční instituce, kterými se stanoví základní postupy účtování.

Fond je povinen dodržovat regulační požadavky Zákona.

Účetní závěrka respektuje obecné účetní zásady, především zásadu účtování ve věcné a časové souvislosti, zásadu opatrnosti a předpoklad schopnosti účetní jednotky pokračovat ve svých aktivitách.

Účetní závěrka obsahuje rozvahu, výkaz zisku a ztráty a přílohu k účetní závěrce.

Sestavení účetní závěrky vyžaduje, aby vedení Společnosti provádělo odhady, které mají vliv na vykazované hodnoty aktiv a pasiv i podmíněných aktiv a pasiv k datu sestavení účetní závěrky a nákladů a výnosů v příslušném účetním období. Tyto odhady jsou založeny na informacích dostupných k datu sestavení účetní závěrky a mohou se od skutečných výsledků lišit.

Účetní závěrka je sestavena na základě současných nejlepších odhadů s využitím všech příslušných a dostupných informací k datu sestavení účetní závěrky.

Tato účetní závěrka je nekonsolidovaná.

Fond vykazuje finanční údaje v českých korunách (Kč) s přesností na tisíce Kč, pokud není uvedeno jinak.

### 2.2. Okamžik uskutečnění účetního případu

Fond účtuje o prodeji a nákupu cenných papírů v okamžiku uzavření smlouvy (tzv. trade date) v případě, že doba mezi uzavřením smlouvy a vypořádáním z této smlouvy není delší než doba obvyklá.

Za okamžik uskutečnění účetního případu se v případě smluv o derivátech považuje:

- a) okamžik, kdy byla uzavřena příslušná smlouva,
- b) okamžik, kdy došlo k plnění na základě příslušné smlouvy.

Dále je okamžikem uskutečnění účetního případu zejména den výplaty nebo převzetí oběživa, den nákupu nebo prodeje valut, deviz, den provedení platby, den, ve kterém dojde k nabytí nebo zániku vlastnictví, popř. práv k cizím věcem, ke vzniku pohledávky a závazku, jejich změně nebo zániku, k pohybu majetku uvnitř účetní jednotky a k dalším skutečnostem, které jsou předmětem účetnictví a které nastaly, popř., o nichž jsou k dispozici potřebné doklady tyto skutečnosti dokumentující, nebo které vyplývají z vnitřních podmínek účetní jednotky anebo ze zvláštních předpisů.

### 2.3. Zachycení operací v cizích měnách

Aktiva a pasiva v cizí měně jsou vykázána v účetní závěrce v Kč s použitím směnného kurzu České národní banky platného k datu sestavení účetní závěrky. Výnosy a náklady v cizích měnách jsou v účetním systému Fondu zachyceny v Kč a v účetní závěrce jsou tedy vykázány přepočtené směnným kurzem platným k datu transakce. Realizované a nerealizované kursově zisky či ztráty jsou vykázány v položce *Zisk nebo ztráta z finančních operací*.

## 2.4. Cenné papíry

V souladu se strategií Fondu jsou všechny cenné papíry klasifikovány jako cenné papíry oceňované reálnou hodnotou proti účtům nákladů nebo výnosů. Fond drží cenné papíry v portfoliu k obchodování. Cenné papíry v portfoliu k obchodování jsou finanční aktiva (dluhopisy, podílové listy) nabytá Fondem za účelem tvorby zisku z pohybů cen v krátkodobém časovém horizontu, zpravidla do jednoho roku.

Cenné papíry jsou při prvotním zachycení oceněny pořizovací cenou, jejíž součástí jsou přímé transakční náklady (poplatky obchodníkům s cennými papíry a tržím). Od okamžiku sjednání obchodu přeceňuje Fond tyto cenné papíry na reálnou hodnotu. Úbytky cenných papírů jsou oceňovány metodou vážených průměrných cen. Cenné papíry jsou vykazovány v rozvaze v položce *Akcie, podílové listy a ostatní podíly a Dluhové cenné papíry*. Realizované kapitálové zisky a ztráty a zisky a ztráty vyplývající ze změny reálné hodnoty cenných papírů jsou zahrnuty do Výkazu zisku a ztráty v položce *Zisk nebo ztráta z finančních operací*.

Ocenění dluhových cenných papírů je postupně zvyšováno o nabíhající úrokové výnosy. Úrokovými výnosy se rozumí nabíhající kupón. Výnosové a nákladové úroky jsou vykazovány na akruálním principu a jsou zahrnuty do Výkazu zisku a ztráty v položce *Výnosy z úroků a podobné výnosy, resp. Náklady na úroky a podobné náklady*.

Tržní hodnota cenných papírů je počítána v souladu se Zákonem (ZISIF). Oceňování veřejně obchodovatelných i neobchodovatelných cenných papírů v portfoliu Fondu je prováděno dle Zákona. Cenné papíry jsou dle Zákona oceněny cenou uvedenou na veřejném trhu, která je případně upravena dle pravidel v něm uvedených.

Není-li k dispozici tržní cena, je použita hodnota vypočtená dle oceňovacích modelů založených na diskontování budoucích peněžních toků dle výnosové křivky vypočtené s využitím systému Reuters, popřípadě hodnota, kterou s vynaložením odborné péče stanovila Společnost.

### Repo operace

Operace, ve kterých se cenné papíry prodávají se závazkem ke zpětnému odkupu (repo operace) za předem stanovenou cenu, jsou účtovány jako přijaté úvěry zajištěné cennými papíry, které jsou předmětem prodeje a zpětného odkupu.

Tyto přijaté úvěry jsou vykazovány v rozvaze v položce „Závazky vůči bankám a družstevním záložnám“.

Vlastnické právo k cenným papírům se převádí na subjekt poskytující úvěr (tj. věřitele). Nicméně cenné papíry převedené v rámci repo operací jsou nadále vykazovány:

- buď v rozvaze, pokud předmětem repo operace jsou cenné papíry držené a vykazované v rozvaze
- nebo v podrozvaze v položce „Přijaté zástavy a zajištění“, pokud předmětem repo operace jsou cenné papíry získané v rámci reverzní repo operace jako přijaté zajištění.

Náklady vzniklé v rámci repo operací jako rozdíl mezi prodejní a nákupní cenou jsou časově rozlišovány po dobu transakce a vykázány ve výkazu zisku a ztráty v položce „Náklady na úroky a podobné náklady“.

U dluhových cenných papírů převedených v rámci repo operací se úrok časově rozlišuje.

### Reverzní repo operace

Operace, ve kterých se cenné papíry nakupují se závazkem ke zpětnému prodeji (reverzní repo operace) za předem stanovenou cenu, jsou účtovány jako poskytnuté úvěry zajištěné cennými papíry, které jsou předmětem nákupu a zpětného prodeje.

Tyto poskytnuté úvěry jsou vykazovány v rozvaze v položce „Pohledávky za bankami a družstevními záložnami“.

Cenné papíry přijaté v rámci reverzních repo operací jsou evidovány pouze v podrozvaze v položce „Přijaté zástavy a zajištění“.

Výnosy vzniklé v rámci reverzních repo operací jako rozdíl mezi prodejní a nákupní cenou jsou časově rozlišovány po dobu transakce a vykázány ve výkazu zisku a ztráty v položce „Výnosy z úroků a podobné výnosy“.

U dluhových cenných papírů, které jsou předmětem zajištění v rámci reverzních repo operací, se úrok z těchto dluhových cenných papírů časově nerozlišuje.

## 2.5. Pohledávky a závazky

Pohledávky se prvotně zaúčtují v nominální hodnotě. Následně dle očekávání vymahatelnosti dochází k přecenění této pohledávky na reálnou hodnotu. Nedobytné pohledávky se odepisují po skončení konkurzního řízení dlužníka nebo v případě, že pravděpodobnost jejich zaplacení je zanedbatelná.

Fond účtuje o závazcích vzniklých při obchodování s cennými papíry v nominální hodnotě a následně dochází k přecenění na reálnou hodnotu.

## 2.6. Daň z příjmů

Daň z příjmů je počítána v souladu s ustanoveními příslušného zákona České republiky na základě zisku vykázaného ve výkazu zisku a ztráty sestaveného podle českých účetních standardů. Podle platných daňových předpisů činí sazba daně z příjmů právnických osob platná pro rok 2019, resp. 2018 pro podílové fondy 5 %.

Odložená daň se vypočte ze všech přechodných rozdílů mezi zůstatkovou hodnotou aktiva nebo závazku v rozvaze a jejich daňovou hodnotou s použitím úplné závazkové metody. Odložená daňová pohledávka je zachycena ve výši, kterou bude s vysokou pravděpodobností možno realizovat proti očekávaným zdanitelným ziskům v budoucnosti.

## 2.7. Finanční deriváty

Fond v rámci své činnosti vstupuje do kontraktů s finančními deriváty. Mezi finanční deriváty užívané Fondem patří měnové swapy a měnové forwardy. Fond používá finanční deriváty k ekonomickému zajištění měnového rizika, kterému je vystaven v důsledku operací na finančních trzích a s ohledem na složení jeho portfolia.

Finanční deriváty jsou prvotně zachyceny v rozvaze v ceně pořízení a následně jsou přeceňovány na reálnou hodnotu. Nominální hodnoty finančních derivátů jsou zachyceny v podrozvaze. Reálná hodnota je získána na základě kótovaných tržních cen a modelů diskontovaných peněžních toků. Všechny finanční deriváty jsou vykazovány jako aktiva v položce *Ostatní aktiva* v případě kladné reálné hodnoty a jako pasiva v položce *Ostatní pasiva* v případě záporné reálné hodnoty.

Společnost účtuje o všech derivátech jako o derivátech k obchodování. Změny reálných hodnot těchto derivátů jsou vykazovány ve výkazu zisku a ztráty v položce *Zisk nebo ztráta z finančních operací*.

## 2.8. Vlastní kapitál Fondu

Prodejní cena podílového listu je vypočítávána jako podíl vlastního kapitálu Fondu a počtu vydaných podílových listů k danému dni. Podílové listy jsou prodávány investorům na základě denně stanovované prodejní ceny.

## 2.9. Emisní ážio

Emisní ážio představuje rozdíl mezi nominální hodnotou všech podílových listů a jejich aktuální hodnotou ke dni jejich vydání nebo odkupu.

## 2.10. Výnosové a nákladové úroky a výnosy z dividend

Výnosové a nákladové úroky jsou vykazovány na aktuálním principu.

Dividendové výnosy jsou účtovány k datu účinnosti nároku na jejich výplatu (datum ex-dividend). Dividendové výnosy z tuzemských cenných papírů jsou zachyceny po odpočtu srážkové daně. Dividendové výnosy ze zahraničních cenných papírů jsou zachyceny před odpočtem srážkové daně. Daň ze zahraničních dividend je vykázána v bodě 15.

**2.11. Náklady na poplatky a provize**

Jednorázové poplatky s výjimkou těch, které jsou přímo spojeny s nákupem cenných papírů, jsou účtovány přímo do nákladů.

**2.12. Regulatorní požadavky**

Investiční společnosti a jimi obhospodařované podílové fondy podléhají regulaci a dohledu ze strany České národní banky – sekce pro dohled nad kapitálovým trhem. Depozitář – Komerční banka, a.s. dohlíží v souladu se Zákonem (ZISIF) na to, zda činnost Fondu probíhá v souladu s tímto Zákonem a statutem Fondu.

**2.13. Následné události**

Dopad událostí, které nastaly mezi rozvahovým dnem a dnem sestavení účetní závěrky, je zachycen v účetních výkazech v případě, že tyto události poskytují doplňující důkazy o podmínkách, které existovaly k rozvahovému dni.

V případě, že mezi rozvahovým dnem a dnem sestavení účetní závěrky došlo k významným událostem zohledňujícím podmínky, které nastaly po rozvahovém dni, jsou důsledky těchto událostí popsány v příloze, ale nejsou zaúčtovány v účetních výkazech.

**2.14. Změna účetních metod a postupů**

Společnost v letech 2018 a 2019 neměnila žádné účetní politiky. V roce 2019 došlo pouze k následujícím změnám ve vykazování:

V rámci sjednocení účetní politiky investičních fondů skupiny Amundi Společnost upravila vykazování nákladů na správu fondu (zejména poplatku za obhospodařování, poplatku depozitáři, poplatku za custody služby a poplatku za audit). Zatímco ve srovnatelném období byly tyto náklady prezentovány v rámci pozice Náklady na poplatky a provize, nyní jsou tyto prezentovány v rámci samostatné pozice Správní náklady. Úprava srovnatelného období ve výši 26 681 tis. Kč je uvedena v tabulce níže.

	<b>2018 upraveno</b>	<b>2018 vykázáno</b>
Náklady na poplatky a provize	100	26 781
Správní náklady	26 681	0
<b>Celkem</b>	<b>26 781</b>	<b>26 781</b>

V rámci sjednocení účetní politiky investičních fondů skupiny Amundi Společnost upravila vykazování účtů časového rozlišení. Zatímco ve srovnatelném období byly tyto účty prezentovány v rámci pozice Ostatní pasiva, nyní jsou tyto prezentovány v rámci samostatné pozice Výnosy a výdaje příštích období. Úprava srovnatelného období ve výši 2 352 tis. Kč je uvedena v tabulce níže.

	<b>2018 upraveno</b>	<b>2018 vykázáno</b>
Ostatní pasiva	16 872	19 224
Výnosy a výdaje příštích období	2 352	0
<b>Celkem</b>	<b>19 224</b>	<b>19 224</b>

Tyto změny neměly vliv na vlastní kapitál a výsledek hospodaření za rok 2018.

### 3. ŘÍZENÍ RIZIK

#### 3.1. Přístupy k řízení rizik

Investiční politika zakotvená ve statutech jednotlivých fondů spravovaných Společností, která je dále rozpracována v investiční strategii Fondu, stanovuje Společnosti různé investiční priority pro investování ve Fondu. Celkové investiční prostředí fondu je pak vymezeno v souboru interních vazeb a limitů, jež představují tzv. mikroproces Fondu a jež je autorizován příslušnými orgány na úrovni Společnosti či nadřízeného útvaru řízení rizik AMUNDI Group. V souladu s tímto zvolila Společnost přístup odděleného sledování jednotlivých investičních rizik a schvaluje v souladu s přijatou investiční politikou Fondu způsoby a metody kontroly a řízení tržních rizik Fondu. Jedná se zejména v závislosti na typu Fondu o měnová, kreditní a úroková rizika. Metodika vyhodnocování a kontroly je navržena oddělením risk managementu a zohledňuje základní metodologické přístupy stanovené legislativou a používané celou skupinou AMUNDI. Vyhodnocování je prováděno periodicky příslušným útvarem odpovědným za kontrolu dodržování zákonných a interně stanovených investičních omezení a limitů. Kontrola zákonných omezení a vazeb je prováděna oddělením risk managementu Společnosti.

Investičním cílem Fondu je co nejvyšší zhodnocování majetku ve Fondu investováním do portfolia cenných papírů jiných fondů kolektivního investování s rozdílným potenciálním výnosem a rozdílnou mírou rizika. Akciová část majetku Fondu, představovaná akciovými a smíšenými fondy, slouží v případě růstu akciových trhů ke zvýšení zhodnocení majetku Fondu nad úroveň dosahovanou dlouhodobě dluhopisovými fondy. Dluhopisová část majetku, představovaná peněžními a dluhopisovými fondy, zajišťuje zmírnění rizika akciových trhů v případě jejich nepříznivého vývoje a stabilizaci výnosů Fondu.

Fond podléhá souboru interních limitů, které přímo ovlivňují cizoměnovou rizikovou expozici, úrokovou rizikovou expozici, případně i akciovou alokaci na jednotlivých trzích dle jejich volatility, ratingovou strukturu portfolií, popř. další charakteristiky Fondu. Příslušné limity jsou aplikovány adekvátně povaze Fondu.

V případě nákupu instrumentů nového typu, jsou tyto instrumenty předem analyzovány nejen z hlediska kreditního rizika, ale i z hlediska tržního rizika, které mohou vnést do portfolia, popř. které mohou napomoci z portfolia eliminovat, na základě čehož je posouzena jejich vhodnost, popř. přijatelný podíl v portfoliu.

Společnost sleduje rizikové expozice v rozložení na měnové, kreditní a úrokové rizika. Na základě toho mohou být identifikovány kritické rizikové segmenty, přičemž tato identifikace pak zpětně ovlivňuje investiční proces.

Riziko vývoje směnných kurzů, úrokových sazeb, popř. dalších tržních veličin, které by mohly být pro portfolio nepříznivé, je zajišťováno v přiměřeném rozsahu prostřednictvím finančních derivátů. Finanční deriváty jsou obchodovány na mimoburzovním OTC trhu, neboť tam lze zobchodovat kontrakty a parametry povahou přesně odpovídající potřebám zajištění. V portfoliích se objevují především měnové swapy, měnové forwardy a úrokové swapy.

#### 3.2. Kreditní riziko

V souladu se statuty a investičními strategiemi stanovuje Společnost pravidla a postupy pro výběr investičních instrumentů tak, aby celkový kreditní profil alokovaných investic odpovídal charakteru Fondu. Nové typy instrumentů musí splňovat podmínky mikroprocesu, kreditní profil portfolia je monitorován a jednotlivé kreditní expozice jsou vyhodnocovány denně kontrolním systémem.

#### 3.3. Riziko likvidity

Dalším monitorovaným rizikem je riziko likvidity. Představuje riziko, že Fond nebude mít dostatek pohotovostních zdrojů ke splnění závazků vyplývajících z finančních kontraktů. Likvidita je monitorována a řízena na základě analýzy absorpce trhu při likvidaci investovaných pozic a na základě odhadovaných peněžních toků a v souvislosti s tím je také upravována struktura portfolia cenných papírů a termínových vkladů.

Podle Zákona je Společnost povinna odkoupit podílový list bez zbytečného odkladu, nejpozději však do 15 pracovních dnů ode dne uplatnění práva na jeho odkoupení. Jelikož v držení Fondu jsou cenné papíry obchodované na světových burzách, které lze realizovat během několika dnů, je nepravděpodobné, že by Fond nebyl z důvodu absence likvidních prostředků schopen dostát svým závazkům.

Společnost může v souladu s ustanoveními Zákona (ZISIF) pozastavit vydávání nebo odkupování podílových listů podílového fondu nejdéle na 3 měsíce, pokud by to bylo nezbytné z důvodu ochrany práv nebo právem chráněných zájmů podílníků. K pozastavení vydávání nebo odkupování podílových listů může dojít zejména na přelomu kalendářního roku, v případě živelných událostí, při velmi silných výkyvech na finančních trzích a při velkých požadavcích na prodej nebo odkupování podílových listů, pokud by mohly ohrozit majetek v podílovém fondu.

Kvantitativní informace o zbytkové splatnosti aktiv a pasiv jsou uvedeny v sekci 19.

#### **3.4. Úrokové riziko**

Riziko úrokové sazby představuje riziko změny hodnoty finančního nástroje v důsledku změny tržních úrokových sazeb. Časové období, po které je úroková sazba finančního nástroje pevně stanovena indikuje, do jaké míry je tento nástroj vystaven riziku úrokové sazby. Záměrem vedení Společnosti je řídit riziko fluktuace reálné hodnoty aktiv Fondu způsobené změnou úrokových sazeb v závislosti na investičním profilu Fondu a očekávaném vývoji trhu.

Kvantitativní informace o úrokové pozici jsou uvedeny v sekci 18.

#### **3.5. Měnové riziko**

Měnová rizika Fondu jsou každodenně vyhodnocována a celková otevřená pozice je řízena tak, aby byla v souladu s měnovou strategií Fondu zakotvenou ve schváleném mikroprocesu. Výsledné měnové riziko je srovnáváno se schváleným limitem pro maximální otevřenou pozici v cizích měnách.

Fond ekonomicky zajišťuje riziko cizoměnových investic do cenných papírů a nástrojů peněžního trhu pomocí měnových swapů a forwardů. Zajištění se realizuje pomocí zajišťovacích derivátů, které jsou uzavírány zpravidla na období od 2 týdnů až do jednoho roku.

Kvantitativní informace o devizové pozici jsou uvedeny v sekci 20.

#### **3.6. Operační a právní rizika**

Rizika operační a právní jsou nastavena podle jednotné politiky Společnosti.



**4. POHLEDÁVKY ZA BANKAMI**

Běžné účty jsou splatné na požádání. Fond ukládá peněžní prostředky na termínované vklady u bank v případě, kdy nejsou využity pro operace s cennými papíry.

	31. 12. 2019	31. 12. 2018
Běžné účty u bank	31 129	569 959
Termínované vklady	371 097	150 345
<b>Pohledávky za bankami celkem</b>	<b>402 225</b>	<b>720 304</b>

**5. CENNÉ PAPIRY K OBCHODOVÁNÍ**

Veškeré cenné papíry v majetku Fondu kromě podílových listů jsou registrované na Burze cenných papírů Praha nebo zahraničních burzách. Podílové listy, které nemají povinnost být registrované na burzách, jsou odkupovány investiční společností, která je obhospodařuje.

Cenné papíry k obchodování zahrnují:

	Čistá cena pořízení <sup>1</sup> 31. 12. 2019	Reálná hodnota 31. 12. 2019	Čistá cena pořízení <sup>1</sup> 31. 12. 2018	Reálná hodnota 31. 12. 2018
Podílové listy	1 080 542	1 090 914	2 210 834	2 143 595
<b>Akcie a podílové listy</b>	<b>1 080 542</b>	<b>1 090 914</b>	<b>2 210 834</b>	<b>2 143 595</b>
Dluhopisy s pevnou úrokovou sazbou	0	0	285 638	285 702
Dluhopisy s proměnlivou úrokovou sazbou	632 790	641 362	1 039 449	1 025 148
<b>Dluhové cenné papíry celkem</b>	<b>632 790</b>	<b>641 362</b>	<b>1 325 087</b>	<b>1 310 850</b>
<b>Cenné papíry k obchodování celkem</b>	<b>1 713 332</b>	<b>1 732 246</b>	<b>3 535 921</b>	<b>3 454 445</b>
z toho: úrokové výnosy <sup>2</sup>		6 803		9 532
z toho: zisky/ ztráty z přecenění <sup>2</sup>		12 111		-91 008

Akcie a podílové listy k obchodování v reálné hodnotě dle trhů zahrnují:

	31. 12. 2019	31. 12. 2018
<b>Akcie a podílové listy k obchodování</b>		
Tuzemské podílové listy	152 342	0
Zahraníční podílové listy	938 572	2 143 595
<b>Celkem podílové listy k obchodování</b>	<b>1 090 914</b>	<b>2 143 595</b>

Akcie a podílové listy k obchodování v reálné hodnotě dle emitenta zahrnují:

	31. 12. 2019	31. 12. 2018
<b>Akcie a podílové listy k obchodování</b>		
- finanční instituce v České republice	152 342	0
- finanční instituce v zahraničí	938 572	1 377 595
- ostatní instituce v zahraničí	0	766 000
<b>Celkem akcie a podílové listy k obchodování</b>	<b>1 090 914</b>	<b>2 143 595</b>

<sup>1</sup> Čistá cena pořízení představuje reálnou hodnotu cenného papíru z posledního dne předchozího účetního období nebo hodnotu, za kterou byl cenný papír pořízen v průběhu účetního období.

<sup>2</sup> Tyto položky představují úrokové výnosy či zisk nebo ztrátu z přecenění cenných papírů, které byly v portfoliu k 31. 12. 2019 (31. 12. 2018).

Dluhové cenné papíry k obchodování v reálné hodnotě dle trhů zahrnují:

	31. 12. 2019	31. 12. 2018
Dluhové cenné papíry s pevnou úrokovou sazbou		
- zahraniční	0	285 702
<b>Dluhové cenné papíry s pevnou úrokovou sazbou celkem</b>	<b>0</b>	<b>285 702</b>
Dluhové cenné papíry s proměnlivou úrokovou sazbou		
- tuzemské	577 223	936 482
- zahraniční	64 139	88 666
<b>Dluhové cenné papíry s proměnlivou úrokovou sazbou celkem</b>	<b>641 362</b>	<b>1 025 148</b>
<b>Celkem dluhové cenné papíry k obchodování</b>	<b>641 362</b>	<b>1 310 850</b>

Dluhové cenné papíry k obchodování v reálné hodnotě dle emitenta zahrnují:

	31. 12. 2019	31. 12. 2018
<b>Dluhové cenné papíry v portfoliu k obchodování</b>		
- státními institucemi v České republice	577 223	936 482
- státními institucemi v zahraničí	0	285 702
- finančními institucemi v zahraničí	64 139	88 666
<b>Celkem dluhové cenné papíry v portfoliu k obchodování</b>	<b>641 362</b>	<b>1 310 850</b>

Podíl dluhových cenných papírů se splatností nad jeden rok činil k 31. 12. 2019 na celkovém objemu dluhových cenných papírů 100% (31. 12. 2018: 100 %).

## 6. OSTATNÍ AKTIVA

	31. 12. 2019	31. 12. 2018
Kladná reálná hodnota derivátů	4 891	2 977
Daň z příjmů - pohledávka	351	1 130
Ostatní pohledávky	0	17 700
<b>Ostatní aktiva celkem</b>	<b>5 242</b>	<b>21 807</b>

Ostatní pohledávky představovaly k 31. 12. 2018 pohledávku z kolaterálu u otevřených derivátových pozic držených ke konci roku a kolaterál vyžádaný protistranou na základě maržových rezerv.

Společnost k 31. 12. 2019, resp. k 31. 12. 2018 neevidovala pohledávky po lhůtě splatnosti.

## 7. OSTATNÍ PASIVA

	31. 12. 2019	31. 12. 2018
Záporná reálná hodnota derivátů	0	15 283
Závazky vůči podílníkům	116	1 545
Závazky vůči Společnosti	0	44
<b>Ostatní pasiva celkem</b>	<b>116</b>	<b>16 872</b>

## 8. VÝNOSY A VÝDAJE PŘÍŠTÍCH OBDOBÍ

	31. 12. 2019	31. 12. 2018
Poplatek za obhospodařování fondu	595	1 434
Poplatek depozitáři	112	184
Výkonnostní odměna	488	0
Poplatek do rezolučního fondu	0	550
Poplatek za ostatní služby	62	102
Poplatek za audit	78	82
<b>Výnosy a výdaje příštích období celkem</b>	<b>1 335</b>	<b>2 352</b>

Položky zahrnují především nevyfakturované náklady za správu Fondu za měsíc prosinec 2019.

**9. KAPITÁLOVÉ FONDY A EMISNÍ ÁŽIO**

Fond nemá základní kapitál. Kapitál podílového Fondu účtovaný na účet Kapitálové fondy se skládá ze 2 043 250 367 ks podílových listů (31. 12. 2018: 4 105 919 476 ks) jejichž jmenovitá hodnota je 1 Kč.

Základem pro stanovení ceny podílového listu Fondu pro účely vydávání podílových listů Fondu a pro účely zpětného prodeje podílových listů Fondu je vlastní kapitál Fondu. Cena podílového listu se tedy stanovuje na základě ceny jednoho podílu, a to jako násobek jmenovité hodnoty podílového listu a ceny jednoho podílu. Rozdíl mezi nominální hodnotou podílového listu a tržní cenou je emisní ážio. Emisní ážio je vykazováno samostatně.

Hodnota podílového listu k poslednímu dni roku 2019 činila 1,0465 Kč (31. 12. 2018: 1,0174 Kč).

Zisk Fondu za rok 2019 ve výši 82 551 tis. Kč bude v souladu se statutem Fondu převeden do nerozděleného zisku předchozích období.

Ztráta Fondu za rok 2018 ve výši 155 964 tis. Kč byla v souladu se statutem Fondu převedena do nerozdělené ztráty předchozích období.

Přehled změn Kapitálových fondů a emisního ážia:

	<b>Kapitálové fondy</b> (v tis. Kč)	<b>Emisní ážio</b> (v tis. Kč)	<b>Celkem</b> (v tis. Kč)
<b>Zůstatek k 31. 12. 2017</b>	<b>4 756 548</b>	<b>125 780</b>	<b>4 882 328</b>
Vydané 2018	760 375	31 403	791 778
Odkoupené 2018	-1 411 004	-45 360	-1 456 364
<b>Zůstatek k 31. 12. 2018</b>	<b>4 105 919</b>	<b>111 823</b>	<b>4 217 742</b>
Vydané 2019	125 264	4 056	129 320
Odkoupené 2019	-2 187 933	-62 977	-2 250 910
<b>Zůstatek k 31. 12. 2019</b>	<b>2 043 250</b>	<b>52 901</b>	<b>2 096 151</b>

**10. ČISTÉ ÚROKOVÉ VÝNOSY**

Čisté výnosy z úroků zahrnují:

	<b>31. 12. 2019</b>	<b>31. 12. 2018</b>
Úroky z dluhových cenných papírů	14 776	24 183
Úroky z běžných účtů a termínovaných vkladů	7 842	6 593
<b>Výnosové úroky celkem</b>	<b>22 618</b>	<b>30 776</b>
Náklady na úroky a podobné náklady	34	92
<b>Nákladové úroky celkem</b>	<b>34</b>	<b>92</b>
<b>Čisté úrokové výnosy celkem</b>	<b>22 584</b>	<b>30 684</b>

**11. ČISTÝ NÁKLAD NA POPLATKY A PROVIZE**

Poplatky a provize zahrnují:

	<b>31. 12. 2019</b>	<b>31. 12. 2018</b>
Výnosy z ostatních operací	286	101
<b>Výnosy z poplatků a provizí celkem</b>	<b>286</b>	<b>101</b>
Náklady na poplatky spojené s prodejem	35	85
Bankovní poplatky	16	-4
Ostatní poplatky	32	19
<b>Náklady na poplatky a provize celkem</b>	<b>83</b>	<b>100</b>
<b>Čistý náklad/výnos na poplatky a provize celkem</b>	<b>203</b>	<b>1</b>

**12. ZISK NEBO ZTRÁTA Z FINANČNÍCH OPERACÍ**

	<b>31. 12. 2019</b>	<b>31. 12. 2018</b>
Zisk/ztráta z cenných papírů oceňovaných reálnou hodnotou	12 111	-91 008
Zisk/ztráta z derivátových operací	31 493	-46 316
Zisk/ztráta z devizových operací	-1 357	5 283
Zisk/ztráta z operací s CP	30 478	-27 927
<b>Zisk/ztráta z finančních operací celkem</b>	<b>72 725</b>	<b>-159 968</b>

Zisk nebo ztráta z cenných papírů oceňovaných reálnou hodnotou proti účtům nákladů nebo výnosů představuje především zisky a ztráty z přecenění cenných papírů na reálnou hodnotu a realizované zisky/ztráty z prodejů.

Zisk nebo ztráta z derivátů obsahuje zisky a ztráty při vypořádání pevných termínových operací s měnovými nástroji a zároveň i přecenění otevřených derivátů na reálnou hodnotu.

Zisk nebo ztráta z devizových operací představuje hodnotu realizovaných kurzových rozdílů z devizových účtů a z vypořádání zahraničních pohledávek a závazků a zároveň i rozdíly vzniklé z přecenění majetku, s výjimkou cenných papírů, a závazků v zahraniční měně přeceňovaných na reálnou hodnotu.

**13. SPRÁVNÍ NÁKLADY**

	<b>31. 12. 2019</b>	<b>31. 12. 2018</b>
Poplatek za obhospodařování fondu	8 830	19 353
Výkonnostní odměna	489	0
Poplatek depozitáři	1 910	3 438
Poplatek za ostatní služby KB	1 053	1 895
Poplatek za custody služby	514	1 295
Poplatek za auditorské služby	165	150
Poplatek do rezolučního fondu	0	550
<b>Správní náklady celkem</b>	<b>12 961</b>	<b>26 681</b>

Společnost má uzavřenou rámcovou smlouvu o úhradě služeb s Komerční bankou a.s. Smlouva upravuje poplatky za služby depozitáře a dále poplatky za ostatní služby (zřízení a vedení běžných účtů, tuzemský a zahraniční platební styk a služby přímého bankovníctví).

Poplatek za obhospodařování, hrazený Fondem Společnosti, činí v souladu se statutem fondu maximálně 1,0 % z průměrné roční hodnoty fondového kapitálu.

V souladu se smlouvou o výkonu funkce depozitáře, kterou vykonává Komerční banka a.s., a v souladu se statutem, platí Fond poplatek ve výši maximálně 0,15 % z průměrné roční hodnoty fondového kapitálu.

**14. GEOGRAFICKÉ OBLASTI**

	Česká republika		Evropská unie		Ostatní		Celkem	
	2019	2018	2019	2018	2019	2018	2019	2018
Výnosy z úroků a podobné výnosy	21 610	16 878	1 008	13 897	0	0	22 618	30 776
Náklady na úroky a podobné náklady	34	92	0	0	0	0	34	92
Výnosy z poplatků a provizí	286	101	0	0	0	0	286	101
Náklady na poplatky a provize	83	0	0	100	0	0	83	100
Správní náklady	12 961	26 681	0	0	0	0	12 961	26 681
Zisk nebo ztráta z finančních operací	29 432	-60 572	43 293	-95 544	0	-3 852	72 725	-159 968
<b>Celkem</b>	<b>38 250</b>	<b>-70 366</b>	<b>44 301</b>	<b>-81 747</b>	<b>0</b>	<b>-3 852</b>	<b>82 551</b>	<b>-155 964</b>

**15. DAŇ Z PŘÍJMŮ**

Daň splatná – daňová analýza:

	2019	2018
Hospodářský výsledek před zdaněním	82 551	-155 964
Odečitatelné položky	0	0
Zohlednění daňové ztráty minulých let	82 551	0
Základ daně	0	-155 964
Daň (5%) ze základu daně	0	0
Oprava daně minulých let	0	0
<b>Daň splatná ze základu daně celkem</b>	<b>0</b>	<b>0</b>
<b>Náklady na splatnou daň z příjmu celkem</b>	<b>0</b>	<b>0</b>

V roce 2019 dosáhl Fond zisku před zdaněním ve výši 82 551 tis. Kč (2018: ztráta 155 964 tis. Kč).

Podle zákona o daních z příjmů může Fond převést vzniklou daňovou ztrátu do příštích pěti let. Společnost uplatnila k 31. 12. 2019 daňovou ztrátu minulých let ve výši 82 551 tis. Kč. Výše daňové ztráty, která nebyla uplatněna a bude převedena do dalších let k 31. 12. 2019 činila 73 414 tis. Kč (2018: 155 964 tis. Kč).

Odložená daň:

	31. 12. 2019	31. 12. 2018
Odložená daňová pohledávka – daňové ztráty	3 671	7 798
<b>Celková odložená daň</b>	<b>3 671</b>	<b>7 798</b>

Odložená daňová pohledávka ve výši tis. 3 671 Kč k 31. 12. 2019 (31. 12. 2018: 7 798 tis. Kč) nebyla z důvodu zásady opatrnosti vykázána dle účetních metod popsanych v bodě 2.6.

K 31. 12. 2019 a 31. 12. 2018 neexistují další přechodné rozdíly mezi účetní a daňovou hodnotou aktiv a pasiv.

**16. FINANČNÍ DERIVÁTY**

Finanční deriváty:

	Nominální hodnota			
	31. 12. 2019	31. 12. 2019	31. 12. 2018	31. 12. 2018
	Aktiva	Pasiva	Aktiva	Pasiva
Měnové swapy	1 004 087	997 343	2 731 177	2 725 715
Měnové forwardy	0	0	255 274	257 862
<b>Měnové nástroje</b>	<b>1 004 087</b>	<b>997 343</b>	<b>2 986 451</b>	<b>2 983 576</b>
<b>Finanční deriváty celkem</b>	<b>1 004 087</b>	<b>997 343</b>	<b>2 986 451</b>	<b>2 983 576</b>

	Reálná hodnota			
	31. 12. 2019	31. 12. 2019	31. 12. 2018	31. 12. 2018
	kladná	záporná	kladná	záporná
Měnové swapy	4 891	0	2 977	11 311
Měnové forwardy	0	0	0	3 972
<b>Měnové nástroje</b>	<b>4 891</b>	<b>0</b>	<b>2 977</b>	<b>15 282</b>
<b>Finanční deriváty celkem</b>	<b>4 891</b>	<b>0</b>	<b>2 977</b>	<b>15 282</b>

Finanční deriváty v nominálních hodnotách dle zbytkové splatnosti k 31. 12. 2019:

	Do 1 roku	Celkem
Měnové swapy - pohledávka	1 004 087	1 004 087
Měnové swapy - závazek	997 343	997 343

Finanční deriváty v nominálních hodnotách dle zbytkové splatnosti k 31. 12. 2018:

	Do 1 roku	Celkem
Měnové swapy - pohledávka	2 731 177	2 731 177
Měnové swapy - závazek	2 725 715	2 725 715
Měnové forwardy - pohledávka	255 274	255 274
Měnové forwardy - závazek	257 862	257 862

**17. VZTAHY SE SPŘÍZNĚNÝMI OSOBAMI**

Za spřízněné osoby lze považovat Společnost.

Závazky:

	31. 12. 2019	31. 12. 2018
Nevyfakturovaný obhospodařovatelský poplatek	595	1 434
Závazky vůči Společnosti	0	44
<b>Celkem</b>	<b>595</b>	<b>1 478</b>

Náklady na správní poplatky:

	2019	2018
Poplatek za obhospodařování fondu	8 830	19 353
Výkonnostní odměna	489	0
<b>Celkem</b>	<b>9 319</b>	<b>19 353</b>

Jedná se o náklady Fondu, které jsou fakturovány Fondu Společností. Příjemcem poplatku za obhospodařování Fondu a případné výkonnostní odměny je Společnost.

**18. ÚROKOVÉ RIZIKO**

Níže uvedená tabulka poskytuje informace o tom, do jaké míry je Fond vystaven riziku úrokové sazby a je založena buď na smluvní době splatnosti finančních nástrojů, nebo v případě, že se úroková míra těchto nástrojů mění před dobou splatnosti, na datu nového stanovení úrokové míry. Aktiva a závazky, které nemají smluvní splatnost, a tudíž jsou neúročené, jsou zahrnuty ve skupině „Neúročeno“.

**31. 12. 2019:**

	<b>do 3 měsíců</b>	<b>3 měs. až 1 rok</b>	<b>1 rok až 5 let</b>	<b>Neúročeno</b>	<b>Celkem</b>
Pohledávky za bankami	31 128	371 097	0	0	402 225
Dluhové cenné papíry	384 216	257 146	0	0	641 362
Podílové listy	0	0	0	1 090 914	1 090 914
Jiná aktiva	4 891	351	0	0	5 242
<b>Aktiva celkem</b>	<b>420 235</b>	<b>628 594</b>	<b>0</b>	<b>1 090 914</b>	<b>2 139 744</b>
Jiné závazky	1 451	0	0	0	1 451
<b>Závazky celkem</b>	<b>1 451</b>	<b>0</b>	<b>0</b>	<b>0</b>	<b>1 451</b>
<b>Čisté úrokové riziko</b>	<b>418 784</b>	<b>628 594</b>	<b>0</b>	<b>1 090 914</b>	<b>2 138 293</b>

**31. 12. 2018:**

	<b>do 3 měsíců</b>	<b>3 měs. až 1 rok</b>	<b>1 rok až 5 let</b>	<b>Neúročeno</b>	<b>Celkem</b>
Pohledávky za bankami	720 304	0	0	0	720 304
Dluhové cenné papíry	511 880	513 268	285 702	0	1 310 850
Podílové listy	0	0	0	2 143 595	2 143 595
Jiná aktiva	20 677	1 130	0	0	21 807
<b>Aktiva celkem</b>	<b>1 252 861</b>	<b>514 398</b>	<b>285 702</b>	<b>2 143 595</b>	<b>4 196 556</b>
Jiné závazky	19 224	0	0	0	19 224
<b>Závazky celkem</b>	<b>19 224</b>	<b>0</b>	<b>0</b>	<b>0</b>	<b>19 224</b>
<b>Čisté úrokové riziko</b>	<b>1 233 637</b>	<b>514 398</b>	<b>285 702</b>	<b>2 143 595</b>	<b>4 177 332</b>

**19. RIZIKO LIKVIDITY**

Níže uvedená tabulka obsahuje aktiva a závazky rozdělené dle zbytkové splatnosti. Zbytková splatnost představuje dobu od data účetní závěrky do data smluvní splatnosti aktiva nebo závazku. Položky, které nemají smluvní splatnost, jsou zahrnuty v položce „Nespecifikováno“.

**31. 12. 2019:**

	<b>do 3 měsíců</b>	<b>3 měs. až 1 rok</b>	<b>1 rok až 5 let</b>	<b>nad 5 let</b>	<b>Nespeci- fikováno</b>	<b>Celkem</b>
Pohledávky za bankami	31 128	371 097	0	0	0	402 225
Dluhové cenné papíry	0	0	384 216	257 146	0	641 362
Podílové listy	0	0	0	0	1 090 914	1 090 914
Jiná aktiva	4 891	351	0	0	0	5 242
<b>Aktiva celkem</b>	<b>36 019</b>	<b>371 448</b>	<b>384 216</b>	<b>257 146</b>	<b>1 090 914</b>	<b>2 139 744</b>
Jiné závazky	1 451	0	0	0	0	1 451
<b>Závazky celkem</b>	<b>1 451</b>	<b>0</b>	<b>0</b>	<b>0</b>	<b>0</b>	<b>1 451</b>
<b>Čisté riziko likvidity</b>	<b>34 568</b>	<b>371 448</b>	<b>384 216</b>	<b>257 146</b>	<b>1 090 914</b>	<b>2 138 293</b>

**31. 12. 2018:**

	<b>do 3 měsíců</b>	<b>3 měs. až 1 rok</b>	<b>1 rok až 5 let</b>	<b>nad 5 let</b>	<b>Nespeci- fikováno</b>	<b>Celkem</b>
Pohledávky za bankami	720 304	0	0	0	0	720 304
Dluhové cenné papíry	0	0	797 582	513 268	0	1 310 850
Podílové listy	0	0	0	0	2 143 595	2 143 595
Jiná aktiva	20 677	1 130	0	0	0	21 807
<b>Aktiva celkem</b>	<b>740 981</b>	<b>1 130</b>	<b>797 582</b>	<b>513 268</b>	<b>2 143 595</b>	<b>4 196 556</b>
Jiné závazky	19 224	0	0	0	0	19 224
<b>Závazky celkem</b>	<b>19 224</b>	<b>0</b>	<b>0</b>	<b>0</b>	<b>0</b>	<b>19 224</b>
<b>Čisté riziko likvidity</b>	<b>721 757</b>	<b>1 130</b>	<b>797 582</b>	<b>513 268</b>	<b>2 143 595</b>	<b>4 177 332</b>

Riziko likvidity pro Fond není významné, neboť všechna aktiva jsou reálně přeměnitelná do peněžních prostředků v kratší době, než je předpokládaná realizace odkupů podílníků Fondu.



**20. DEVIZOVÁ POZICE**

V tabulce je uvedena měnová pozice Fondu podle jednotlivých měn. Nejdůležitějším nástrojem pro řízení měnového rizika je však sledování limitů na jednotlivé měny.

**31. 12. 2019**

	<b>CZK</b>	<b>USD</b>	<b>EUR</b>	<b>Celkem</b>
Pohledávky za bankami	400 171	219	1 835	402 225
Dluhové cenné papíry	577 223	0	64 139	641 362
Podílové listy	152 342	0	938 572	1 090 914
Jiná aktiva	5 242	0	0	5 242
<b>Aktiva celkem</b>	<b>1 134 978</b>	<b>219</b>	<b>1 004 546</b>	<b>2 139 744</b>
Jiné závazky	1 451	0	0	1 451
<b>Závazky celkem</b>	<b>1 451</b>	<b>0</b>	<b>0</b>	<b>1 451</b>
<b>Čisté měnové riziko bez podrozvahy</b>	<b>1 133 527</b>	<b>219</b>	<b>1 004 546</b>	<b>2 138 293</b>
Podrozvahová aktiva	1 004 087	0	0	<b>1 004 087</b>
Podrozvahová pasiva	0	0	997 343	<b>997 343</b>
<b>Čisté měnové riziko včetně podrozvahy</b>	<b>2 137 614</b>	<b>219</b>	<b>7 203</b>	<b>2 145 037</b>

**31. 12. 2018**

	<b>CZK</b>	<b>USD</b>	<b>EUR</b>	<b>GBP</b>	<b>TRY</b>	<b>PLN</b>	<b>HUF</b>	<b>RON</b>	<b>Celkem</b>
Pohledávky za bankami	674 761	1	45 065	23	3	395	53	3	720 304
Dluhové cenné papíry	936 483	0	88 666	0	0	285 701	0	0	1 310 850
Podílové listy	0	0	2 143 595	0	0	0	0	0	2 143 595
Jiná aktiva	21 807	0	0	0	0	0	0	0	21 807
<b>Aktiva celkem</b>	<b>1 633 051</b>	<b>1</b>	<b>2 277 326</b>	<b>23</b>	<b>3</b>	<b>286 096</b>	<b>53</b>	<b>3</b>	<b>4 196 556</b>
Jiné závazky	19 224	0	0	0	0	0	0	0	19 224
<b>Závazky celkem</b>	<b>19 224</b>	<b>0</b>	<b>0</b>	<b>0</b>	<b>0</b>	<b>0</b>	<b>0</b>	<b>0</b>	<b>19 224</b>
<b>Čisté měnové riziko bez podrozvahy</b>	<b>1 613 827</b>	<b>1</b>	<b>2 277 326</b>	<b>23</b>	<b>3</b>	<b>286 096</b>	<b>53</b>	<b>3</b>	<b>4 177 332</b>
Podrozvahová aktiva	2 986 451	0	0	0	0	0	0	0	<b>2 986 451</b>
Podrozvahová pasiva	0	17 973	2 965 603	0	0	0	0	0	<b>2 983 576</b>
<b>Čisté měnové riziko včetně podrozvahy</b>	<b>4 600 278</b>	<b>-17 972</b>	<b>-688 277</b>	<b>23</b>	<b>3</b>	<b>286 096</b>	<b>53</b>	<b>3</b>	<b>4 180 207</b>

## 21. MAJETEK A ZÁVAZKY VYKÁZANÉ V PODROZVAZE

V účetnictví Fondu jsou v podrozvaze vykázány nominální hodnoty pevných termínových operací a hodnoty předané k obhospodařování Společnosti.

## 22. MAJETEK A ZÁVAZKY NEVYKÁZANÉ V ROZVAZE A PODROZVAZE

Fond nemá majetek a závazky, které by nebyly vykázány v rozvaze nebo podrozvaze.

## 23. VÝZNAMNÉ UDÁLOSTI MEZI DATEM ÚČETNÍ ZÁVĚRKY A DATEM JEJÍHO SCHVÁLENÍ

S rozhodným dnem 1.1.2020 došlo ke sloučení fondů dle níže popsaného rozhodnutí ČNB.

Česká národní banka svým čj.: 2019/129384/CNB/570 S-Sp-2019/00281/CNB/571, ze dne 17. prosince 2019 rozhodla ve správním řízení o žádosti o povolení sloučení podílových fondů podle § 401 ZISIF, která byla České národní bance doručena dne 30. září 2019, takto: Investiční společnost Amundi Czech Republic, investiční společnost, a.s., IČO 60196769, se sídlem Praha 8 - Karlín, Rohanské nábřeží 693/10, PSČ 186 00, se podle § 401 odst. 1 ZISIF uděluje povolení ke sloučení podílového fondu **KB Absolutních výnosů, otevřený podílový fond, Amundi Czech Republic, investiční společnost, a.s.**, s přejímajícím podílovým fondem Amundi CR Krátkodobý, otevřený podílový fond Amundi Czech Republic, investiční společnost, a.s.

V souladu s § 410 odst. 1 ZISIF se podílový fond KB Absolutních výnosů, otevřený podílový fond, Amundi Czech Republic, investiční společnost, a.s., zrušuje a vlastníci podílových listů vydaných tímto podílovým fondem se stávají vlastníky podílových listů přejímajícího podílového fondu **Amundi CR Krátkodobý, otevřený podílový fond Amundi Czech Republic, investiční společnost, a.s.**, a to ke dni 1. ledna 2020, který byl stanoven jako rozhodný den sloučení.

Celosvětová pandemie COVID-19 (koronavirus) ovlivnila životy lidí v mnoha zemích světa a lze očekávat, že ve svých důsledcích bude znamenat i značné ekonomické škody, jež se projeví napříč všemi odvětvími a to buď přímými dopady z důvodu omezení činností, ale také druhotně významným poklesem poptávkové strany ekonomických aktivit. Kromě jiného tak situace postihuje i celé odvětví správy aktiv a ve svých důsledcích ovlivňuje nejenom hodnotu spravovaných aktiv a aktivity investorů, ale rovněž všechny procesy uvnitř Společnosti.

Vzhledem ke stále se měnící situaci, nelze k datu zveřejnění účetní závěrky blíže kvantifikovat celkové dopady na globální či národní ekonomiku, nicméně omezení produkce klíčových odvětví, vývoj cen komodit, omezené nákupní možnosti spotřebitelů nebo velká fluktuace cen akcií na trzích či významné oslabení směnného kurzu CZK/EUR indikují, že negativní dopad bude významný.

S ohledem na vývoj situace Společnost implementovala v přiměřené míře plán kontinuity podnikání, jehož cílem je primárně ochránit zdraví zaměstnanců a klientů a zajistit všechny klíčové aktivity s minimálním dopadem na služby klientům. Operativní řízení je prováděno týmem určeným plánem kontinuity podnikání, který pravidelně vyhodnocuje situaci a přijímá opatření tak, aby Společnost zabezpečila všechny služby v plném rozsahu, ať se týkají komunikace s klienty, samotné správy aktiv či administrace fondu, tj. vypořádávání investic a odkupů na denní bázi.

Plán opatření k zajištění provozu v průběhu pohotovostní situace byl rovněž na její žádost prezentován České národní bance.

V rámci opatření Společnost podnikla následující kroky:

- definovala rozsah činnosti, jež budou Společností zajišťovány prioritně (např. správa aktiv, vypořádání pokynů klientů) a vyčlenila pro to potřebné kapacity,
- zajistila technické prostředky tak, aby bylo možno provádět hlavní činnosti prací z domova (100% dostupnost vzdáleným připojením pro zaměstnance provádějící tyto činnosti),
- vyčlenila prostředky a stanovila postupy styku s klienty, včetně alternativních způsobů ověřování pokynů,
- zajistila pro zaměstnance prostředky ochrany ke snížení rizika nákazy (dezinfekce, roušky).

Hlavním úkolem správy aktiv fondu je jednak minimalizovat negativní vývoj finančních trhů, jež reflektovaly očekávaný negativní ekonomický vývoj a nejistotu o budoucím vývoji, jednak v maximální

možné míře zajistit dostupnost prostředků pro klienty. Zprávy o šíření pandemie se na trzích projevilo zejména abnormální volatilitou ve všech segmentech, poklesem hodnoty rizikovějších aktiv a významným poklesem likvidity trhů.

Se zřetelem na typ aktiv (akcie, dluhopisy, nástroje peněžního trhu) a s ohledem na strategii Fondu bylo portfolio adaptováno na vzniklou situaci, zejména na riziko zvýšeného odlivu prostředků s Fondu.

S ohledem na zvýšená rizika Společnost s podporou odpovědných útvarů mateřské společnosti Amundi implementovala při správě portfolia další opatření, jejichž cílem je:

1. prioritně zajistit likviditu tak, aby všechny závazky, včetně závazků za podílníky byly plněny a fond disponoval dostatečnou rezervou likvidních aktiv (analyzovány trhy ze zřetelem na likviditu jednotlivých instrumentů, pravidelně aktualizovaný systém limitů požadující minimální podíly likvidity a vysoce likvidních aktiv ve Fondu, stresové testování zaměřené na možnosti zlikvidnění),
2. maximálně ochránit majetek podílníků při zachování deklarované strategie portfolia (analýzy trhů, monitoring rizikovosti portfolia, modelování očekávaného vývoje),
3. monitorovat externí cash flow Fondu zejména se zřetelem na rostoucí odkupy realizované klienty (sledování trendů v investování a odkupech, modelování vývoje ve vývoji aktiv a pasiv Fondu, stresové testování).

Celkové dopady do portfolia budou záviset na intenzitě a délce epidemické fáze nákazy a opatřeních přijatých vládními a místními orgány, hloubce propadu světové i domácí ekonomiky a dalších faktorech, nicméně při současné znalosti situace lze očekávat zejména:



1. určité znehodnocení především rizikovějších aktiv Fondu a pouze pozvolný a dlouhodobý návrat k původním hodnotám,
2. zvýšenou volatilitu trhů, jež se projeví větším kolísáním hodnoty Fondu,
3. pokles likvidity některých aktiv držných Fondem,
4. zvýšený tlak na odkupy ze strany klientů Fondu a tedy požadavkem na vyšší rezervy hotovosti.

Jakékoli negativní vlivy, respektive ztráty, zahrnuje Společnost průběžně do ocenění Fondu, které je prováděno reálnými hodnoty.

Společnost je připravena v rámci operativních opatření, pokud to situace bude vyžadovat (např. pozastavení činnosti trhu, znemožnění komunikace s klienty), přistoupit k pozastavení vydávání a odkupování podílových listů v rámci možnosti umožněných legislativou. Primárním cílem je maximálně ochránit majetek klientů.

Vedení Společnosti zvážilo potenciální dopady COVID-19 na správu Fondu i jeho aktiva a dospělo k závěru, že není zpochybněn předpoklad nepřetržitého trvání účetní jednotky. Vzhledem k tomu byla účetní závěrka k 31. 12. 2019 zpracována za předpokladu, že Společnost bude nadále schopna pokračovat ve správě Fondu a plnit požadavky stanovené zákonem.

Kromě výše uvedeného nebyly vedení Společnosti k datu sestavení účetní závěrky známy žádné další události, které by si vyžádaly úpravu účetní závěrky.

Sestaveno dne:	Podpis statutárního orgánu účetní jednotky:	
		
	Franck du Plessix	Vendulka Klučková
15. 5. 2020	Předseda představenstva	Člen představenstva